

# PREISLISTE 2024

Gültig ab dem 01.03.2024 (bis auf Widerruf)

Verkaufspreise in CHF inkl. 8.1% MwSt

[www.rivierapool.com](http://www.rivierapool.com)

D•LINE FERTIGSCHWIMMBECKEN

  
**AQUA SOLAR**  
SCHWIMMBAD- UND  
FILTERTECHNIK

**RivieraPool**<sup>®</sup>  
FERTIGSCHWIMMBECKEN • WHIRLPOOLS

# RivieraPool® steht für Qualität - Design - Funktionalität.

**RivieraPool Schwimmbecken** sind hergestellt aus Epoxy-Acrylat – einem Material, das wegen seiner hohen Festigkeit und gleichzeitiger Flexibilität unter anderem im Schiffbau schon seit vielen Jahren Verwendung findet.

Für den Schwimmbadbau eignet es sich besonders gut, weil es die Möglichkeit bietet, Vorrichtungen für Technikteile in das Becken einzuformen. So können RivieraPools serienmässig ausgestattet sein mit eingeformten Mulden für den Bodenablauf, Einbauschacht und Auflagekante für den Rollladen, sowie unterschiedlichsten Bassintreppen.

Der Beckenkörper in Sandwichbauweise ist mit PU-Schaum verstärkt. Dadurch bleiben die Wände planeben und formstief und werden gegen Auskühlung isoliert.

Jeder RivieraPool besteht also aus einem vorgefertigten Körper, der des geringen Kunststoffgewichtes wegen einfach zu transportieren ist. Sie haben damit ein Schwimmbad von hohem Gebrauchswert und einzigartigen Eigenschaften. Es ist licht- und formbeständig und weitgehend unempfindlich gegen Hitze und Kälte.

## Qualität:

Die Unternehmensgruppe ist Mitglied im AVK und hält die Fertigung- und Prüfkriterien der „Arbeitsgemeinschaft verstärkte Kunststoffe“ und damit die bestmögliche Beständigkeit der Oberflächen ein.

## Vertriebsweg:

Alle RivieraPool Schwimmbad-Systeme werden ausschliesslich über Fachbetriebe verkauft, die mit eigenem Fachpersonal Planung und Montage der Schwimmbad-Systeme beherrschen und somit seriöse Partner für den Bauherrn und Architekten sind.

## Montagekosten:

Preise für die Montage auf der Baustelle, sowie das erforderliche Montagematerial, sind in dieser Preisliste nicht enthalten, da diese Leistungen von einer Fachfirma durchgeführt und separat berechnet werden.

## Ausstattungs Pakete:

**Standard-Paket 221600 (221608)\*** zu Ancona/Linear/Classic Rom umfasst: 1 (2)\* Skimmer GFK mit Blende, mit Niveauregler, 2 (4)\* Einlaufdüsen Kugel 4 x 8 mm, VA poliert, 1 UWS-Nische, 1 LED Scheinwerfer HT 45W/12V, warmweiss, 4500 lm, d170 mm mit Trafo, 1 Bodenablaufbogen 90° aus Rotguss, 1 Antiwirbeldeckel, ohne Kabelanschlussdose.

**Standard-Paket 221603 (221470)\*** zu Modena umfasst: 1 (2)\* Skimmer GFK mit Blende, mit Niveauregler, 2 (4)\* Einlaufdüsen Kugel 4 x 8 mm, VA poliert, 1 UWS-Nische, 1 LED Scheinwerfer HT 7W/12V, warmweiss, 700 lm, d100 mm, mit Trafo, 1 Bodenablaufbogen 90° aus Rotguss, 1 Antiwirbeldeckel, ohne Kabelanschlussdose.

**Standard-Paket 221613** zu Modena 1175/370 umfasst: Dito Paket 221470, jedoch mit 2 Skimmern aus Edelstahl (zur bauseitigen Montage).

**CH-Paket 221601** umfasst: Skimmer Typ 401, 3° Neigung, Flanschsatz zu Skimmer, Abdeckflansch, Dichtungssatz, Niveau-Ventil 3/8", Messing, AS/Nussbaum PN10, Trafo, Anschlussdose, 1 UWS-Nische, 1 UWS LED, 4 Einlaufdüsen 8 mm, 2 Einlaufdüsen 4 x 8 mm, 1 Bodenablauf, 1 Antiwirbeldeckel, Ausschnitt für Skimmer, Farbe: poliert.

**CH-Paket GFK-Skimmer 221602** umfasst: Dito CH-Paket 221601, jedoch mit GFK-Skimmer, werkseitig eingebaut.

## Frachtkosten:

Die angegebenen Preise gelten grundsätzlich «ab Werk». In den Beförderungskosten ist Fracht und Versicherung bis zur befahrbaren Grundstücksgrenze des Empfängers enthalten. Sonderkosten, wie Eisenbahnverladungen, Fähre, Sonderbecken (Classic-Ü + XL), separat anfallende Kosten für Bewilligungen, Kantonale Strassenämter, Begleitfahrzeuge, Spezialkosten, usw., werden separat verrechnet und gehen zu Lasten des Empfängers. Der Transport auf dem Grundstück ist bauseits zu organisieren und geht ebenfalls zu Lasten des Empfängers. Alle Preise sind Verkaufspreise in CHF, inkl. 8.1% MwSt.

## Beckeninhalte:

Die Beckeninhalte sind gerundet auf volle Kubikmeter und berechnet bei einem Wasserstand von 1,42 m.

## Wasserattraktionen:

Ein Schwimmbad soll Ihr täglicher Begleiter sein, für Entspannung und die tägliche Fitness sorgen. Und das für alle Personen, die das Schwimmbad nutzen. Dafür gibt es eine Reihe von Strömungs- und Massageanlagen, die speziell für RivieraPools konstruiert wurden und seit Jahrzehnten dauerhaft im Einsatz sind. Sie wurden nun um eine Reihe hochwertiger Turbinenanlagen erweitert.

Im Sinne des technischen Fortschritts behalten wir uns vor, in der Produktion Änderungen und Verbesserungen ohne Ankündigung durchzuführen.

# RivieraPool ist immer die richtige Wahl ...

## RivieraPool steht für Qualität - Design - Funktionalität


### Allgemeine Informationen über:

RivieraPool Schwimmbecken	Seite 2
Qualität	Seite 2
Vertriebsweg	Seite 2
Montagekosten	Seite 2
Ausstattungs Pakete « Standard + CH »	Seite 2
Frachtkosten	Seite 2
Beckeninhalte	Seite 2
Wasserattraktionen	Seite 2

## Modellvergleich Fertigschwimmbecken / Die NEUE D-Line

Seite 4

## Fertigschwimmbecken 270 / 320 / 370

D-Line ANCONA 320/370	Seite 8
D-Line ANCONA 270/550 MODENA 270/550	Seite 10
D-Line MODENA 320/370	Seite 12
D-Line LINEAR 320/370	Seite 14
D-Line LINEAR RS mit integriertem Rollladenschacht	Seite 16
D-Line LUGANO RS mit integriertem Rollladenschacht	Seite 18
 D-Line CLASSIC BARI	Seite 20
ROM	Seite 22
WetLounge® - D-Line ANCONA mit Treppenanlage LINEAR RS und integriertem Rollladenschacht	Seite 24

## Fertigschwimmbecken im XL-Format

D-Line LINEAR XL	Seite 26
Rom XL	Seite 26


## Fertigschwimmbecken 370 mit Überlaufrinne

D-Line ANCONA Ü	Seite 28
D-Line LINEAR Ü	Seite 30

## Fertigschwimmbecken im XL-Format mit Überlaufrinne


D-Line LINEAR XL Ü	Seite 32
ROM XL Ü	Seite 32

## Extensions / Zubehör


 Licht & Ambiente Beispiele	Seite 34
Wasserattraktionen: Gegenstromanlagen, Strömungs- und Massageanlagen	Seite 38
Rollladensysteme von RivieraPool®	Seite 44
Infinity-Rinne / Wetlounge®	Seite 47
Dekorfliesen aus Glasmosaik / Komplettfliesung	Seite 48

# Die neue Design Line von RivieraPool®

370 mit Integra 2-13  
Rollladenabdeckung



370 mit Überlaufrinne und  
Inline-Rollladenabdeckung



270 mit Integra 2-13  
Rollladenabdeckung



320 mit Integra 2-13  
Rollladenabdeckung




## Info

Die Abbildungen beinhalten das Standardpaket und Sonderzubehör.  
Die Originalzeichnungen können bei Aqua Solar angefordert werden.  
Alle Becken (bis auf 270) sind auch in Über- und Unterlängen als geteilte Version geflanscht lieferbar.  
Auf Anfrage.

Neu!


### 370 Riviera WetLounge RS

Neu!



ANCONA 370  
mit WetLounge RS

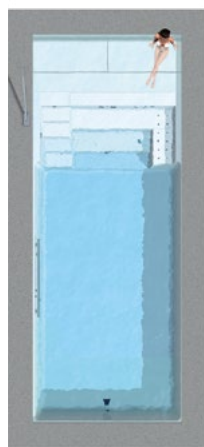
Neu!



CLASSIC 370 BARI mit  
WetLounge RS

Auch als 320er  
erhältlich!

Neu!




MODENA 370  
mit WetLounge RS

Neu!



LINEAR 370  
mit WetLounge RS

Neu!




ROM 370  
mit WetLounge RS

### 370 Rollladenschacht RS



LINEAR RS 975



LUGANO RS



ANCONA mit WETLOUNGE  
Treppenanlage LINEAR RS



LINEAR RS  
mit WetLounge

### 470 Fertigschwimmbecken in einem Stück



D•LINE LINEAR XL



ROM XL

### 470 mit Überlaufrinne und Inline-Rollladenabdeckung



D•LINE LINEAR XL Ü



ROM XL Ü

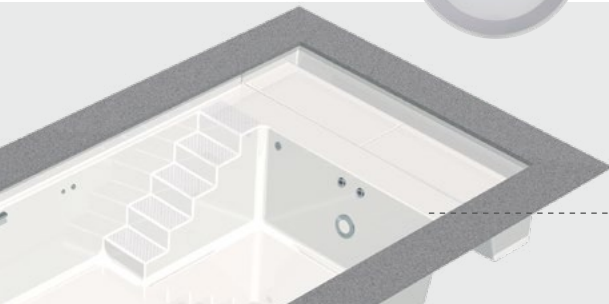
# Die NEUE D-Line

Die Design-Line steht seit Jahren für gerade Linien, konsequentes Design und modernes Erscheinungsbild: Gute, zeitlose Gestaltung für das Beste in Ihrem Wellness-Bereich oder dem Outdoor-Wohnzimmer. Die D-Line hat sich wieder ganz neu erfunden.



## RivieraPool LIGHTS

Endlich schicke neue Scheinwerfer, die machen, was sie sollen: Helles, freundliches Licht, blendfrei und schick, sorgen für gutes Ambiente. Die neuen **Riviera**Lights – Einzigartiges Design für Ihren RivieraPool ...



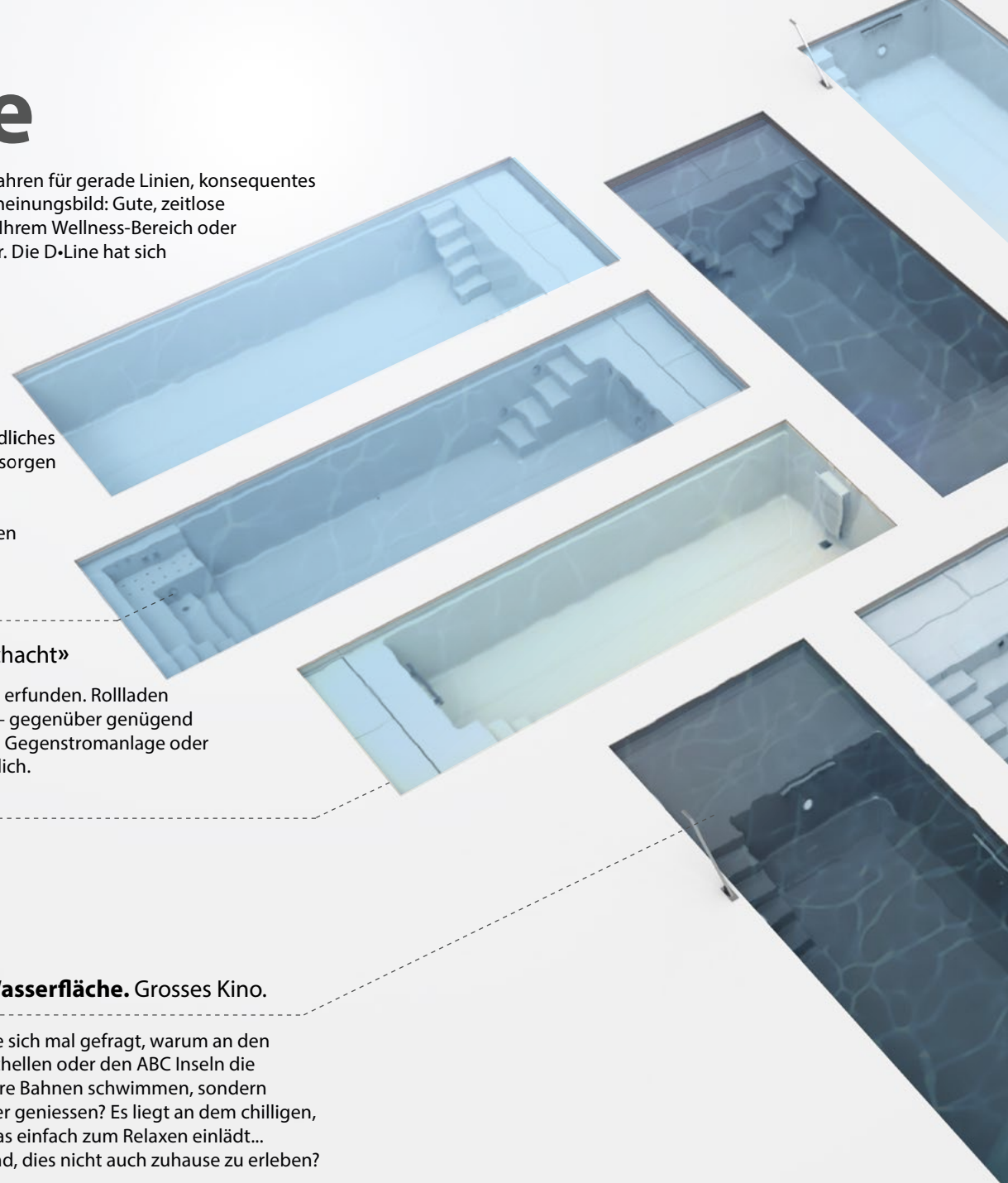
## WetLounge RS – «RolladenSchacht»

Linear RS, der Klassiker, neu erfunden. Rollladen und Treppe auf einer Seite – gegenüber genügend Platz für die grosse Freiheit: Gegenstromanlage oder Infinity-Rinne, alles ist möglich. So neu, so gut.



## WetLounge, 2 Meter mehr Wasserfläche. Grosses Kino.

Eine WetLounge? Haben Sie sich mal gefragt, warum an den Stränden von Bali, den Seychellen oder den ABC Inseln die Menschen nicht alle brav ihre Bahnen schwimmen, sondern das Leben im flachen Wasser geniessen? Es liegt an dem chilligen, warmen, flachen Wasser, was einfach zum Relaxen einlädt... Gibt es einen einzigen Grund, dies nicht auch zuhause zu erleben?



# So individuell – wie Sie selbst ...

Es gibt so viele neue Möglichkeiten, Ihren individuellen Traum-Pool zu realisieren. Nichts ist so individuell, wie Sie selbst – genau wie Ihre Wahl für den perfekten Pool. Die neue Design- Line macht es möglich. Fertigbecken von der Stange gibt es genug auf dem Markt. Sie wollen mehr, als den „Standard“? Dann lassen Sie uns über Ihr neues Outdoor-Wohnzimmer sprechen. Ihr Lebensraum, der mehr erfordert, als nur einen wasserdichten Behälter. Eben mehr «Meer» für Sie. Irgendwann ist es soweit – Warum nicht jetzt?

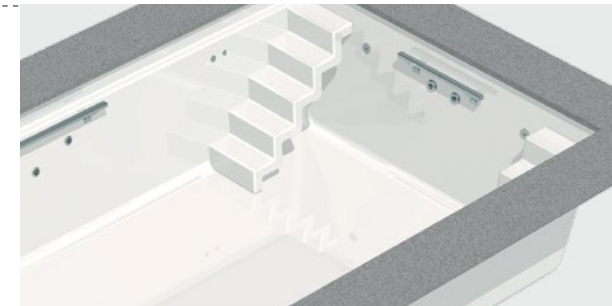
## Ein MLine Whirlpool oder doch ein C-Side Minipool?

Zu Ihrem Pool passt ein Pool. Etwas kleiner, aber dafür warm und mit allem, was man sich als Kontrast zum frischen Schwimmen im Pool wünscht: Relaxen im warmen Wasser, Hydro-Massage und Wellness – ganz privat in Ihrem Garten... Das entspannt.



## Neu: Die Treppe « BARI »

Nicht nur eine südtaliesische Hafenstadt, sondern Ihre individuelle Gestaltungsmöglichkeit. Bequeme Treppen dort, wo Sie sie denn haben wollen: Vor Kopf oder auf der langen Seite. Betreten Sie Ihren Pool, wie Sie möchten – alles geht ... wie schick!



## Kombinieren...

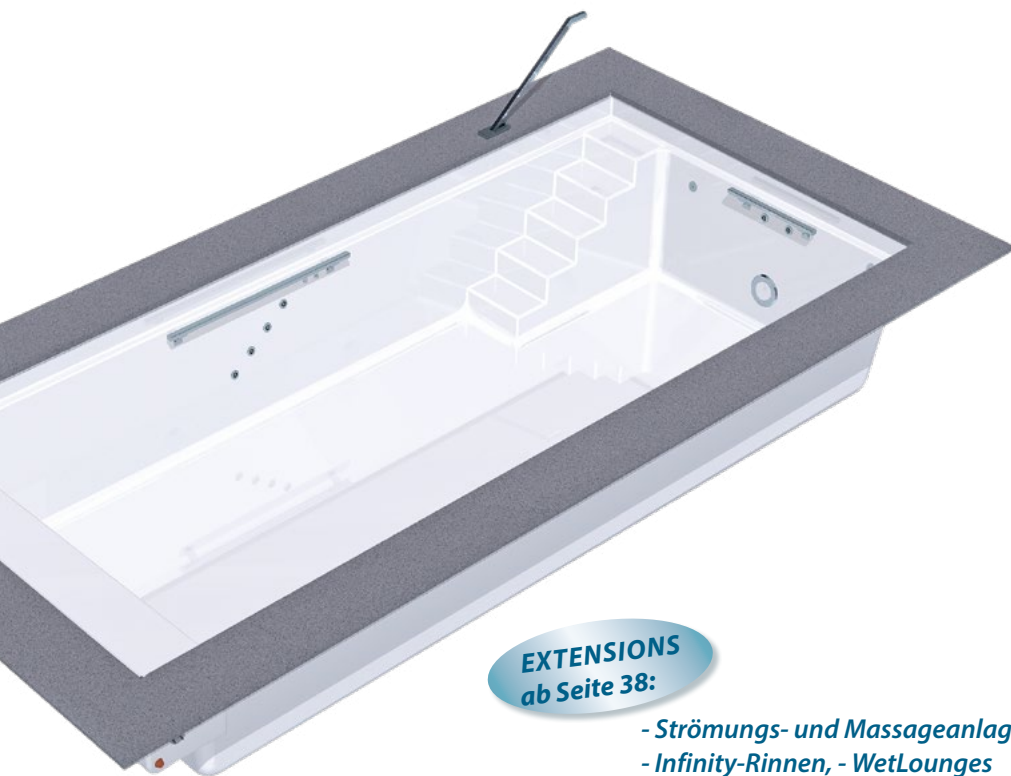
... lässt sich hier fast alles. Und alles passt optimal zusammen für Ihren perfekten, privaten Pool – einfach das Gegenteil von Standard Pool-Angeboten: Eine Ancona Treppe mit Wetlounge. Gegenüber die Linear RS Treppe für die ganze Familie mit dem integrierten Rollladen.



# RivieraPool®

**ANCONA** – Die schlichte Treppenanlage von RivieraPool.  
Zeitloses Design und maximales Schwimmvergnügen auf ganzer Beckenlänge.

Einstücksschwimmbecken aus Epoxy-Acrylat, 5-stufige Treppenanlage mit rutschhemmend profilierter Oberfläche, Becken in Sandwichbauweise mit 2 cm Isolierung in den Wänden und 3 cm im Boden. 6° Wandschräge und Rollladensicherheitskante an drei Seiten mit integriertem Stahlrahmen.



**EXTENSIONS  
ab Seite 38:**

- Strömungs- und Massageanlagen
- Infinity-Rinnen, - WetLounges
- Dekorfliesen aus Glasmosaik

## D-Line ANCONA 270 / 320 / 370




Abb. Rollladenschächte:  
**Integra 2-13**

... und **RIVIERA WETLOUNGE RS**

Auch mit Infinity-Rinne sowie in der freitragenden Ausführung.



# D-Line ANCONA 320 + 370

	Masse in Meter	650/320 6,5 x 3,2 x 1,5	800/320 8 x 3,2 x 1,5	1000/320 10 x 3,2 x 1,5	800/370 8 x 3,7 x 1,5	1000/370 9,94 x 3,7 x 1,5
Farben: • Weiss		<b>18'815.-</b> 221269	<b>21'360.-</b> 221266	<b>27'805.-</b> 221272	<b>28'725.-</b> 221260	<b>32'570.-</b> 221261
• Papyrus • Silbergrau • Beach • Meerblau		<b>19'460.-</b> 221270	<b>21'970.-</b> 221267	<b>28'645.-</b> 221273	<b>29'595.-</b> 221262	<b>33'550.-</b> 221263
• Granicite Steingrau		<b>22'375.-</b> 221271	<b>25'270.-</b> 221268	<b>33'360.-</b> 221274	<b>34'020.-</b> 221264	<b>38'575.-</b> 221265
<b>Neu!</b> <b>Mosaik (Ezarri)-Oberflächenveredelung</b> , Becken inkl. Mosaikverkleidung, Serie « Zen », « Iridescent », « Metal », « Cocktail » oder « Space », <b>Achtung: Einzeltransport notwendig.</b>		<b>46'900.-</b> 221505	<b>54'760.-</b> 221506	<b>67'080.-</b> 221507	<b>66'170.-</b> 221508	<b>76'855.-</b> 221509
<b>Dekorfliesen Ezarri Glasmosaik</b> , Serie « Zen », « Iridescent », « Metal », « Cocktail » oder « Space », werkseitig angebracht und verfugt, umlaufend	221095	<b>2'355.-</b> 19,4 m	<b>2'715.-</b> 22,4 m	<b>3'200.-</b> 26,4 m	<b>2'840.-</b> 23,4 m	<b>3'325.-</b> 27,4 m
<b>AUSSTATTUNGSPAKETE</b>	Beckeninhalt in m <sup>3</sup>	26	32	41	37	47
<b>Standard-Paket</b> (Umfang siehe Seite 2). Zusätzlich 2 Einlaufdüsen und zusätzlich 1 Skimmer enthalten bei <b>Ancona 1000/320</b> und <b>1000/370</b> .		<b>3'030.-</b> 221600	<b>3'030.-</b> 221600	<b>4'465.-</b> 221608	<b>3'030.-</b> 221600	<b>4'465.-</b> 221608
<b>CH-Paket</b> (Umfang siehe Seite 2). Es werden 2 Skimmer empfohlen bei <b>Ancona 1000/320</b> u. <b>1000/370</b> .		<b>4'990.-</b> 221601	<b>4'990.-</b> 221601	<b>4'990.-</b> 221601	<b>4'990.-</b> 221601	<b>4'990.-</b> 221601
<b>Dito CH-Paket</b> , jedoch mit GFK-Skimmer. Es werden 2 Skimmer empfohlen bei <b>Ancona 1000/320</b> und <b>1000/370</b> .		<b>3'965.-</b> 221602	<b>3'965.-</b> 221602	<b>3'965.-</b> 221602	<b>3'965.-</b> 221602	<b>3'965.-</b> 221602
<b>ZUBEHÖR</b>						
<b>Treppenhandauf Ancona aus Rechteckrohr</b> , Edelstahl, poliert, mit Befestigungsplatte, Klebedübeln und polierter Blende, pro Stück		<b>1'435.-</b> 221645	<b>1'435.-</b> 221645	<b>1'435.-</b> 221645	<b>1'435.-</b> 221645	<b>1'435.-</b> 221645
<b>Gegenschwimmanlage Royal Twinjet 1000 komplett</b> , Doppeldüsenanlage, Ausführung CH, ca. 60 m <sup>3</sup> /h. Ohne Luftregler! (Ansaugung im Rollladenschacht). Details siehe Zubehör-Preisliste.		<b>7'210.-</b> 222516	<b>7'210.-</b> 222516	<b>7'210.-</b> 222516	<b>7'210.-</b> 222516	<b>7'210.-</b> 222516
<b>Gegenschwimmanlage Trijet komplett</b> , Dreifach-Düsenanlage ohne Frequenzsteuerung, ca. 90 m <sup>3</sup> /h, Einbau bis max. 20 m Entfernung. (Ansaugung im Rollladenschacht). Details siehe Zubehör-Preisliste.		<b>10'305.-</b> 222022 + 222028	<b>10'305.-</b> 222022 + 222028	<b>10'305.-</b> 222022 + 222028	<b>10'305.-</b> 222022 + 222028	<b>10'305.-</b> 222022 + 222028
<b>Gegenschwimmanlage EVAStream Pro</b> , Kompletanlage. Details siehe Zubehör-Preisliste.		<b>18'985.-</b> 221668	<b>18'985.-</b> 221668	<b>18'985.-</b> 221668	<b>18'985.-</b> 221668	<b>18'985.-</b> 221668
<b>Healthstream 4-22 control</b> , 4 Superjets Massagedüsen, Pumpe 2,2 kW, Luftregler und Piezo-Schaltung, komplett. (Ansaugung im Rollladenschacht).		<b>6'420.-</b> 222521	<b>6'420.-</b> 222521	<b>6'420.-</b> 222521	<b>6'420.-</b> 222521	<b>6'420.-</b> 222521
<b>Haltestange 2 m aus Rechteckrohr</b> , Edelstahl, poliert, mit 2 Befestigungsflanschen, Maueranker, pro Stück		<b>955.-</b> 221647	<b>955.-</b> 221647	<b>955.-</b> 221647	<b>955.-</b> 221647	<b>955.-</b> 221647
<b>Frachtkosten:</b> <b>Region 1</b> SO/AG/BL/BS/LU/ZH/SH <b>3'850.-</b> <b>Region 2</b> alle anderen Kantone <b>4'710.-</b> <b>Region 3</b> GR/TI/VS <b>5'080.-</b>						
<b>RIVIERA - UNTERFLUR-ROLLADENABDECKUNG</b> (Details siehe Zubehör-Preisliste)						
<b>Rolladenschacht Integra 2-13</b> , verlängert das Becken um 48 cm, mit klappbarer Sitzbank, ermöglicht einen hohen Wasserspiegel, zusätzlicher Beckeninhalt 270: 1,2 m <sup>3</sup> / 320: 1,6 m <sup>3</sup> / 370: 1,9 m <sup>3</sup>		<b>5'475.-</b> 221725	<b>5'475.-</b> 221725	<b>5'475.-</b> 221725	<b>6'205.-</b> 221724	<b>6'205.-</b> 221724
<b>Neu!</b> <b>Rolladenschacht WetLounge RS</b> , verlängert das Becken um 145 cm, Wetlounge als Sitz-Liegebereich nutzbar, ermöglicht einen hohen Wasserspiegel, zusätzlicher Beckeninhalt 320: 1,6 m <sup>3</sup> / 370: 1,9 m <sup>3</sup> . <b>Achtung: Aufpreis für Belegung mit Mosaik</b> (siehe Seite 44).		<b>6'020.-</b> 221510	<b>6'020.-</b> 221510	<b>6'020.-</b> 221511	<b>6'825.-</b> 221512	<b>6'825.-</b> 221513
<b>Aufrollvorrichtung TAK</b> , Antriebswelle aus pultrudiertem Kompositmaterial und innenliegendem Tauchgetriebemotor 24V, 140 Nm, 10 m Kabel, Wanddurchführung aus Edelstahl, werkseitig installiert, inkl. Schaltkasten mit Relais-Karte und CH-Stecker. Mit Schlüsselschalter und Riviera Anschlussbox.		<b>8'460.-</b> 221014	<b>8'460.-</b> 221014	<b>8'460.-</b> 221014	<b>8'655.-</b> 221013	<b>8'655.-</b> 221013
<b>Rolladenabdeckung</b> aus Hohlkammerprofilen, 6 cm						
Ausführung <b>PVC</b> Weiss / <b>PVC</b> Grau		<b>2'820.-</b> 221730	<b>3'410.-</b> 221730	<b>4'230.-</b> 221730	<b>4'045.-</b> 221730	<b>4'915.-</b> 221730
Ausführung <b>Polycarbonat</b> solar		<b>5'510.-</b> 221732	<b>6'975.-</b> 221732	<b>8'950.-</b> 221732	<b>8'465.-</b> 221732	<b>10'365.-</b> 221732
Ausführung <b>Polycarbonat</b> solar, Silber bedampft		<b>6'345.-</b> 221749	<b>8'015.-</b> 221749	<b>10'280.-</b> 221749	<b>9'745.-</b> 221749	<b>11'900.-</b> 221749

Hinweis: **1000/320 nicht mit WetLounge lieferbar // Nur mit Integra 2-13 lieferbar.**

**ANCONA** – Die schlichte Treppenanlage von RivieraPool. Zeitloses Design und maximales Schwimmvergnügen.

Einstückschwimmbecken aus Epoxy-Acrylat, 5-stufige Treppenanlage mit rutschhemmend profilierter Oberfläche, Becken in Sandwichbauweise mit 2 cm Isolierung in den Wänden und 3 cm im Boden. 6° Wandschräge und Rollladensicherheitskante an drei Seiten mit integriertem Stahlrahmen.



**EXTENSIONS**  
ab Seite 38:

- Strömungs- und Massageanlagen
- Infinity-Rinnen, - WetLounges
- Dekorfliesen aus Glasmosaik

**MODENA** – Der RivieraPool für schickes Design: Reduziertes Exterieur & klare Linien.

Einstückschwimmbecken aus Epoxy-Acrylat, hergestellt in Sandwichbauweise mit 2 cm Isolierung in den Wänden und 3 cm am Boden. 6° Wandschräge und Rollladensicherheitskante mit integriertem Stahlrahmen. Die Treppe ist ausgestattet mit 6 grosszügigen Einstiegstufen. Die Trittplächen sind rutschhemmend profiliert.



Die Art des Skimmers variiert je nach Schachtausführung.

Alle Abbildungen beinhalten das Standardpaket und Sonderzubehör. Im Sinne des technischen Fortschritts behalten wir uns vor, in der Produktion Änderungen und Verbesserungen ohne Ankündigung durchzuführen.

# ANCONA 270 / 550 + MODENA 270 / 550

Masse in Meter **ANCONA 550** 5,5 x 2,7 x 1,5 **MODENA 550** 5,5 x 2,7 x 1,5

Farben: • Weiss

• Papyrus • Silbergrau • Beach • Meerblau

• Granicite Steingrau

Neu!

**Mosaik (Ezari)-Oberflächenveredelung**, Becken inkl. Mosaikverkleidung, Serie « Zen », « Iridescent », « Metal », « Cocktail » oder « Space », **Achtung: Einzeltransport notwendig.**

**Dekorfliesen Ezari Glasmosaik**, Serie « Zen », « Iridescent », « Metal » oder « Space », werkseitig angebracht und verfugt, umlaufend

221095

## AUSSTATTUNGSPAKETE

Beckeninhalt in m<sup>3</sup>

**Standard-Paket** (Umfang siehe Seite 2). Kleinerer Scheinwerfer d100 mm bei Modena 550 Standard (grösserer Scheinwerfer d170 mm möglich).

**CH-Paket** (Umfang siehe Seite 2).

**Dito CH-Paket**, jedoch mit GFK-Skimmer.

**FUN PAK 4.2** (nur in Verbindung mit einem Unterbauschacht)

**Strömungs- und Massageanlage** mit doppelstrahliger Gegenschwimmanlage 2,6 kW-400 V, 2 Maritim-Massagedüsen, 6 Microjet-Massagedüsen, 1 Bodengeysir im Unterbauschacht montiert, (nur in Verbindung mit Unterbauschacht)

**Unterbauschacht**, anlamiert, mit Echtholzabdeckung aus Kebony®

**Fun Pak 4.2 dito jedoch zum Einbetonieren** (ohne Unterbauschacht)

**Luftsprudelsystem** inkl. Piezotaster, poliert, Gebläse 0,85 kW und Schaltkasten

## ZUBEHÖR

**Trepphandlauf Ancona / Modena** aus Edelstahl, poliert, mit Befestigungsmaterial, pro Stück

**Gegenschwimmanlage Royal Twinjet 1000 komplett**, Doppeldüsenanlage, Ausführung CH, ca. 60 m<sup>3</sup>/h. Ohne Luftregler! (Ansaugung im Rollladenschacht). Details siehe Zubehör-Preisliste.

**Gegenschwimmanlage Trijet komplett**, Dreifach-Düsenanlage ohne Frequenzsteuerung, ca. 90 m<sup>3</sup>/h, Einbau bis max. 20 m Entfernung. (Ansaugung im Rollladenschacht). Details siehe Zubehör-Preisliste.

**Healthstream 4-22 control**, 4 Superjets Massagedüsen, Pumpe 2,2 kW, Luftregler und Piezo-Schaltung, komplett. (Ansaugung im Rollladenschacht).

**Haltestange 2 m aus Rechteckrohr**, Edelstahl, poliert, mit 2 Befestigungsflanschen, und Maueranker, pro Stk.

**Frachtkosten: Region 1** SO/AG/BL/BS/LU/ZH/SH **3'850.-**

**Region 2** alle anderen Kantone **4'710.-**

**Region 3** GR/TI/VS **5'080.-**

**RIVIERA - UNTERFLUR-ROLLADENABDECKUNG** (Details siehe Zubehör-Preisliste)

**Rollladenschacht Integra 2-13**, verlängert das Becken um 48 cm, mit klappbarer Sitzbank, ermöglicht einen hohen Wasserspiegel, zusätzlicher Beckeninhalt 270: 1,2 m<sup>3</sup>

**Aufrollvorrichtung TAK**, Antriebswelle aus pultrudiertem Kompositmaterial und innenliegendem Tauchgetriebemotor 24V, 140 Nm, 10 m Kabel, Wanddurchführung aus Edelstahl, werkseitig installiert, inkl. Schaltkasten mit Relais-Karte und CH-Stecker. Mit Schlüsselschalter und Riviera Anschlussbox.

**Rollladenabdeckung** aus Hohlkammerprofilen, 6 cm

Ausführung **PVC Weiss** / **PVC Grau**

Ausführung **Polycarbonat solar**

Ausführung **Polycarbonat solar**, Silber bedampft

**15'245.-**  
221255

**15'700.-**  
221256

**17'990.-**  
221257

**37'720.-**  
221504

**1'990.-**  
16,4

**3'030.-**  
221600

**4'990.-**  
221601

**3'965.-**  
221602

–

–

–

–

–

–

**1'435.-**  
221645

**7'210.-**  
222516

**10'305.-**  
222022 + 222028

**6'420.-**  
222521

**955.-**  
221647

**5'140.-**  
221770

**8'130.-**  
221015

**2'390.-**  
221730

**4'535.-**  
221732

**5'210.-**  
221749

**15'755.-**  
221175

**16'550.-**  
221176

**19'095.-**  
221177

**37'205.-**  
221552

**1'990.-**  
16,4

**2'720.-**  
221603

**4'990.-**  
221601

**3'965.-**  
221602

**10'400.-**  
221610

**5'515.-**  
221620

**12'650.-**  
221688

**5'140.-**  
221676

**1'435.-**  
221645

**7'210.-**  
222516

**10'305.-**  
222022 + 222028

**6'420.-**  
222521

**955.-**  
221647

**5'140.-**  
221770

**8'130.-**  
221015

**2'390.-**  
221730

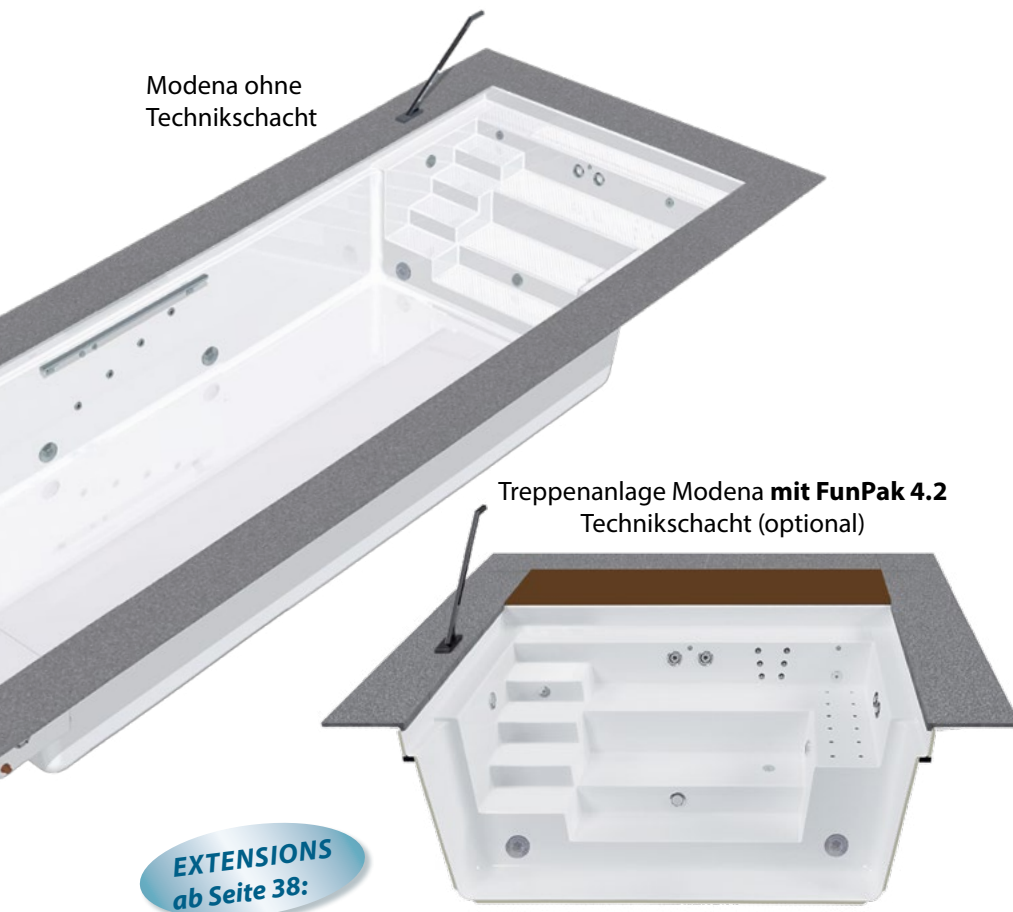
**4'525.-**  
221732

**5'210.-**  
221749

# RivieraPool®

**MODENA** – Der RivieraPool für schickes Design:  
Reduziertes Exterieur, klare Linien, stilvolle Farben.

Einstückschwimmbecken aus Epoxy-Acrylat, hergestellt in Sandwichbauweise mit 2 cm Isolierung in den Wänden und 3 cm am Boden. 6° Wandschräge und Rollladensicherheitskante mit integriertem Stahlrahmen. Die Treppe ist ausgestattet mit 6 grosszügigen Einstiegstufen. Die Trittflächen sind rutschhemmend profiliert.



- Strömungs- und Massageanlagen, - Infinity-Rinnen  
- WetLounges - Dekorfliesen aus Glasmosaik

## D•LINE MODENA




Abb. Rollladenschächte:  
**Integra 2-13**  
mit Technikschaft

**Integra 2-13**  
ohne Technikschaft

... und RIVIERA WETLOUNGE RS

Auch mit Infinity-Rinne sowie in der freitragenden Ausführung.

# D-Line MODENA 320 + 370

Masse in Meter	725/320 7,25 x 3,2 x 1,5	825/320 8,25 x 3,2 x 1,5	775/370 7,75 x 3,7 x 1,5	875/370 8,75 x 3,7 x 1,5	975/370 9,75 x 3,7 x 1,5	1075/370 10,75 x 3,7 x 1,5	1175/370 11,75 x 3,7 x 1,5
Farben: • Weiss	20'495.– 221483	22'600.– 221491	29'080.– 221487	30'995.– 221495	32'890.– 221499	34'810.– 221475	36'720.– 221479
• Papyrus • Silbergrau • Beach • Meerblau	21'240.– 221482	23'345.– 221490	29'825.– 221486	31'725.– 221494	33'635.– 221498	35'550.– 221474	37'470.– 221478
• Granicite Steingrau	24'180.– 221484	26'590.– 221492	33'565.– 221488	35'470.– 221496	37'375.– 221503	39'285.– 221476	41'210.– 221480
<b>Mosaik (Ezari)-Oberflächenveredelung</b> , Becken inkl. Mosaikverkleidung, Serie « Zen », « Iridescent », « Metal », « Cocktail » oder « Space », <b>Achtung: Einzeltransport notwendig.</b>	49'610.– 221545	54'880.– 221546	63'970.– 221547	69'305.– 221548	74'625.– 221549	79'970.– 221550	85'295.– 221551
<b>Dekorfliesen Ezari Glasmosaik</b> , Serie « Zen », « Iridescent », « Metal », « Cocktail » oder « Space », werkseitig angebracht und verfugt, umlaufend	2'535.– 221095	2'775.– 22,9 m	2'775.– 22,9 m	3'020.– 24,9 m	3'260.– 26,9 m	3'625.– 29,9 m	3'745.– 30,9 m
<b>AUSSTATTUNGSPAKETE</b>	Beckeninhalt in m <sup>3</sup>	26	30	32	37	42	52
<b>Standard-Paket</b> (Umfang siehe Seite 2). Zusätzlich 2 Einlaufdüsen und zusätzlich 1 Skimmer enthalten bei <b>Modena 1075/370</b> und <b>1175/370</b> . Mit 2 Skimmern B200 bei <b>1175/370</b> .	2'720.– 221603	2'720.– 221603	2'720.– 221603	2'720.– 221603	2'720.– 221603	4'165.– 221470	4'720.– 221613
<b>CH-Paket</b> (Umfang siehe Seite 2). Es werden 2 Skimmer empfohlen bei <b>Modena 1075/370</b> und <b>1175/370</b> .	4'990.– 221601	4'990.– 221601	4'990.– 221601	4'990.– 221601	4'990.– 221601	4'990.– 221601	4'990.– 221601
<b>Dito CH-Paket</b> , jedoch mit GFK-Skimmer. Es werden 2 Skimmer empfohlen bei <b>Modena 1075/370</b> und <b>1175/370</b> .	3'965.– 221602	3'965.– 221602	3'965.– 221602	3'965.– 221602	3'965.– 221602	3'965.– 221602	3'965.– 221602
<b>FUN PAK 4.2</b> (nur in Verbindung mit Unterbauschacht)							
<b>Strömungs- u. Massageanlage</b> mit doppelstrahliger Gegenschwimmanlage 2,6 kW-400 V, 2 Maritim-Massagedüsen, 6 Microjet-Massagedüsen, 1 Bodengeysir im Unterbauschacht montiert.	10'400.– 221610	10'400.– 221610	10'400.– 221610	10'400.– 221610	10'400.– 221610	10'400.– 221610	10'400.– 221610
<b>Unterbauschacht</b> , anlamiert, mit Echtholzabdeckung aus Kebony®	5'850.– 221621	5'850.– 221621	6'540.– 221622	6'540.– 221622	6'540.– 221622	6'540.– 221622	6'540.– 221622
<b>Fun Pak 4.2 dito</b> , jedoch zum Einbetonieren mit Düsen aus RG und Verrohrung PVC	12'650.– 221688	12'650.– 221688	12'650.– 221688	12'650.– 221688	12'650.– 221688	12'650.– 221688	12'650.– 221688
<b>Luftsprudelsystem</b> inkl. Piezotaster, poliert, Gebläse 0,85 kW und Schaltkasten	5'140.– 221676	5'140.– 221676	5'140.– 221676	5'140.– 221676	5'140.– 221676	5'140.– 221676	5'140.– 221676
<b>ZUBEHÖR</b>							
<b>Trepphandlauf Ancona/Modena aus Edelstahl</b> , poliert, mit Befestigungsplatte, Klebedübeln und polierter Blende, pro Stück	1'435.– 221645	1'435.– 221645	1'435.– 221645	1'435.– 221645	1'435.– 221645	1'435.– 221645	1'435.– 221645
<b>Gegenschwimmanlage Royal Twinjet 1000 komplett</b> , Doppeldüsenanlage, Ausführung CH, ca. 60 m <sup>3</sup> /h. Ohne Luftregler! (Ansaugung im Rollladenschacht). Details siehe Zubehör-Preisliste.	7'210.– 222516	7'210.– 222516	7'210.– 222516	7'210.– 222516	7'210.– 222516	7'210.– 222516	7'210.– 222516
<b>Gegenschwimmanlage EVASream Pro</b> , Kompletanlage. Details siehe Zubehör-Preisliste.	18'985.– 221668	18'985.– 221668	18'985.– 221668	18'985.– 221668	18'985.– 221668	18'985.– 221668	18'985.– 221668
<b>Frachtkosten:</b> Region 1 SO/AG/BL/BS/LU/ZH/SH = 3'850.– Region 2 alle anderen Kantone = 4'710.– Region 3 GR/TI/VS = 5'080.–							
						Modena 1075/370 + 1175/370 mit Rollladenschacht und Technikschaft: Frachtkosten auf Anfrage.	
<b>RIVIERA - UNTERFLUR-ROLLADENABDECKUNG</b> (Details siehe Zubehör-Preisliste)							
<b>Rollladenschacht Integra 2-13</b> , verlängert das Becken um 48 cm, mit klappbarer Sitzbank, ermöglicht einen hohen Wasserspiegel, zusätzlicher Beckeninhalt 320: 1,6 m <sup>3</sup> / 370: 1,9 m <sup>3</sup>	5'475.– 221725	5'475.– 221725	6'205.– 221724	6'205.– 221724	6'205.– 221724	6'205.– 221724	6'205.– 221724
<b>Rollladenschacht WetLounge RS</b> , verlängert das Becken um 145 cm, Wetlounge als Sitz-Liegebereich nutzbar, ermöglicht einen hohen Wasserspiegel, zusätzlicher Beckeninhalt 320: 1,6 m <sup>3</sup> / 370: 1,9 m <sup>3</sup> . <b>Achtung: Aufpreis für Belegung mit Mosaik</b> (siehe Seite 44).	6'020.– 221510	6'020.– 221510	6'825.– 221512	6'825.– 221512	6'825.– 221513	–	–
<b>Aufrollvorrichtung TAK</b> , Antriebswelle aus pultrudiertem Kompositmaterial und innenliegendem Tauchgetriebemotor 24V, 140 Nm, 10 m Kabel, Wanddurchführung aus Edelstahl, werkseitig installiert, inkl. Schaltkasten mit Relais-Karte und CH-Stecker. Mit Schlüsselschalter und Riviera Anschlussbox.	8'460.– 221014	8'460.– 221014	8'655.– 221013	8'655.– 221013	8'655.– 221013	8'655.– 221013	8'655.– 221013
<b>Rollladenabdeckung</b> aus Hohlkammerprofilen, 6 cm							
Ausführung <b>PVC</b> Weiss / <b>PVC</b> Grau	3'130.– 221730	3'530.– 221730	4'010.– 221730	4'460.– 221730	4'920.– 221730	5'345.– 221730	5'790.– 221730
Ausführung <b>Polycarbonat</b> solar	6'390.– 221732	7'220.– 221732	8'175.– 221732	9'125.– 221732	10'055.– 221732	10'995.– 221732	11'955.– 221732
Ausführung <b>Polycarbonat</b> solar, Silber bedampft	7'345.– 221749	8'305.– 221749	9'395.– 221749	10'480.– 221749	11'560.– 221749	12'615.– 221749	13'710.– 221749

Neu!

Neu!

# RivieraPool®

**LINEAR** – Der RivieraPool für schickes Design:  
Reduziertes Exterieur, klare Linien, stilvolle Farben.

Einstückschwimmbecken aus Epoxy-Acrylat, hergestellt in Sandwichbauweise mit 2 cm Isolierung in den Wänden und 3 cm am Boden. 6° Wandschräge und Rollladensicherheitskante mit integriertem Stahlrahmen. Die Treppe ist ausgestattet mit 4 grosszügigen Einstiegstufen 37 cm breit. Die Trittflächen sind rutschhemmend profiliert.



**EXTENSIONS**  
ab Seite 38:

- Strömungs- und Massageanlagen, - Infinity-Rinnen
- WetLounges, - Dekorfliesen aus Glasmosaik

## D•Line LINEAR

370



320




Abb. Rollladenschächte:  
**Integra 2-13**

... und **RIVIERA WETLOUNGE RS**

Auch mit Infinity-Rinne sowie in der freitragenden Ausführung.

# D-Line LINEAR 320+370 mit schmalen Treppen-Seitenwangen Masse in Meter

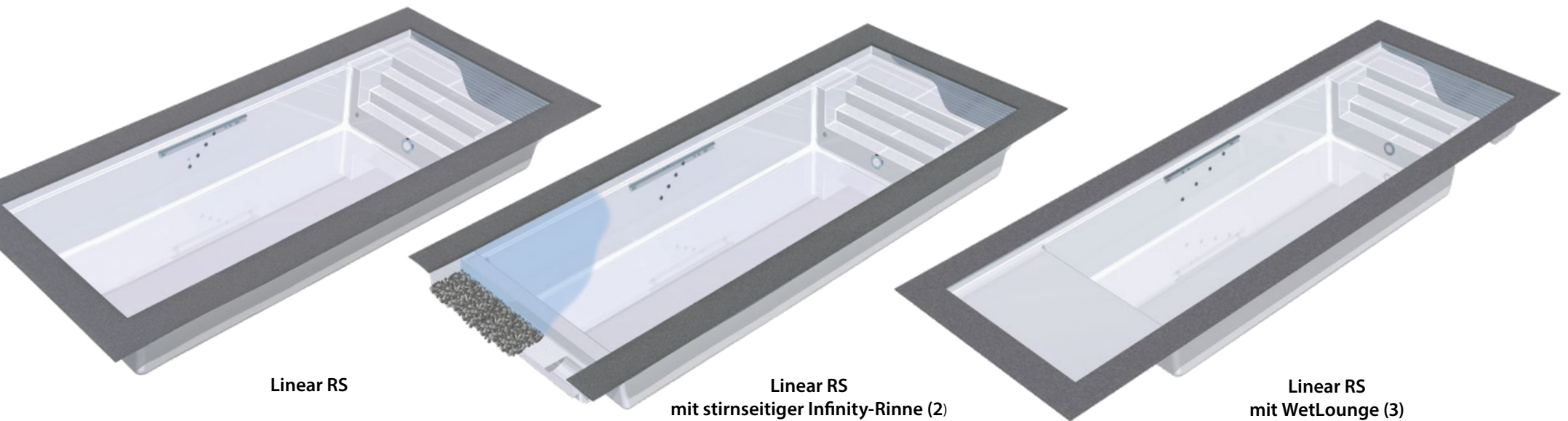
	700 6,9 x 3,2 x 1,5	800 7,9 x 3,2 x 1,5	745 7,4 x 3,7 x 1,5	845 8,4 x 3,7 x 1,5	945 9,4 x 3,7 x 1,5	1045 10,4 x 3,7 x 1,5	1145 11,4 x 3,7 x 1,5
Farben: • Weiss	<b>19'505.-</b> 221096	<b>22'335.-</b> 221099	<b>28'540.-</b> 221102	<b>30'455.-</b> 221105	<b>32'355.-</b> 221108	<b>34'275.-</b> 221111	<b>36'190.-</b> 221114
• Papyrus • Silbergrau • Beach • Meerblau	<b>20'215.-</b> 221097	<b>23'140.-</b> 221100	<b>29'290.-</b> 221103	<b>31'185.-</b> 221106	<b>33'105.-</b> 221109	<b>35'010.-</b> 221112	<b>36'930.-</b> 221115
• Granicite Steingrau	<b>23'015.-</b> 221098	<b>26'350.-</b> 221101	<b>33'025.-</b> 221104	<b>34'930.-</b> 221107	<b>36'840.-</b> 221110	<b>38'750.-</b> 221113	<b>40'670.-</b> 221116
<b>Neu!</b> <b>Mosaik (Ezari)-Oberflächenveredelung</b> , Becken inkl. Mosaikverkleidung, Serie « Zen », « Iridescent », « Metal », « Cocktail » oder « Space », <b>Achtung: Einzeltransport notwendig.</b>	<b>47'595.-</b> 221553	<b>53'585.-</b> 221554	<b>62'405.-</b> 221555	<b>67'745.-</b> 221556	<b>73'070.-</b> 221557	<b>78'405.-</b> 221558	<b>83'745.-</b> 221559
<b>Dekorfliesen Ezari Glasmosaik</b> , Serie « Zen », « Iridescent », « Metal », « Cocktail » oder « Space », werkseitig angebracht und verfugt, umlaufend	<b>2'450.-</b> 20,2 m	<b>2'695.-</b> 22,2 m	<b>2'705.-</b> 22,3 m	<b>2'945.-</b> 24,3 m	<b>3'190.-</b> 26,3 m	<b>3'430.-</b> 28,3 m	<b>3'675.-</b> 30,3 m
<b>AUSSTATTUNGSPAKETE</b> <small>Beckeninhalt in m<sup>3</sup></small>	27	31	31	36	41	46	51
<b>Standard-Paket</b> (Umfang siehe Seite 2). Zusätzlich 2 Einlaufdüsen und zusätzlich 1 Skimmer enthalten bei <b>Linear 1045/370</b> und <b>1145/370</b> .	<b>3'030.-</b> 221600	<b>3'030.-</b> 221600	<b>3'030.-</b> 221600	<b>3'030.-</b> 221600	<b>3'030.-</b> 221600	<b>4'465.-</b> 221608	<b>4'465.-</b> 221608
<b>CH-Paket</b> (Umfang siehe Seite 2). Es werden 2 Skimmer empfohlen bei <b>Linear 1045/370</b> und <b>1145/370</b> .	<b>4'990.-</b> 221601	<b>4'990.-</b> 221601	<b>4'990.-</b> 221601	<b>4'990.-</b> 221601	<b>4'990.-</b> 221601	<b>4'990.-</b> 221601	<b>4'990.-</b> 221601
<b>Dito CH-Paket</b> , jedoch mit GFK-Skimmer. Es werden 2 Skimmer empfohlen bei <b>Linear 1045/370</b> und <b>1145/370</b> .	<b>3'965.-</b> 221602	<b>3'965.-</b> 221602	<b>3'965.-</b> 221602	<b>3'965.-</b> 221602	<b>3'965.-</b> 221602	<b>3'965.-</b> 221602	<b>3'965.-</b> 221602
<b>ZUBEHÖR</b>							
<b>Handlauf Linear</b> , aus Edelstahl, poliert, mit Befestigungsmaterial, pro Stück	<b>1'595.-</b> 221646	<b>1'595.-</b> 221646	<b>1'595.-</b> 221646	<b>1'595.-</b> 221646	<b>1'595.-</b> 221646	<b>1'595.-</b> 221646	<b>1'595.-</b> 221646
<b>Gegenschwimmanlage Royal Twinjet 1000 komplett</b> , Doppeldüsenanlage, Ausführung CH, ca. 60 m <sup>3</sup> /h. Ohne Luftregler! (Ansaugung im Rollladenschacht). Details siehe Zubehör-PL.	<b>7'210.-</b> 222516	<b>7'210.-</b> 222516	<b>7'210.-</b> 222516	<b>7'210.-</b> 222516	<b>7'210.-</b> 222516	<b>7'210.-</b> 222516	<b>7'210.-</b> 222516
<b>Gegenschwimmanlage EVASStream Pro</b> , Kompletanlage. Details siehe Zubehör-Preisliste.	<b>18'985.-</b> 221668	<b>18'985.-</b> 221668	<b>18'985.-</b> 221668	<b>18'985.-</b> 221668	<b>18'985.-</b> 221668	<b>18'985.-</b> 221668	<b>18'985.-</b> 221668
<b>Healthstream 4-22 control</b> , 4 Superjets Massagedüsen, Pumpe 2,2 kW, Luftregler und Piezo-Schaltung, komplett. (Ansaugung im Rollladenschacht).	<b>6'420.-</b> 222521	<b>6'420.-</b> 222521	<b>6'420.-</b> 222521	<b>6'420.-</b> 222521	<b>6'420.-</b> 222521	<b>6'420.-</b> 222521	<b>6'420.-</b> 222521
<b>Haltestange 2 m aus Rechteckrohr</b> , Edelstahl, poliert, m. 2 Befestigungsflanschen, Maueranker, pro Stück	<b>955.-</b> 221647	<b>955.-</b> 221647	<b>955.-</b> 221647	<b>955.-</b> 221647	<b>955.-</b> 221647	<b>955.-</b> 221647	<b>955.-</b> 221647
<b>Frachtkosten:</b> <b>Region 1</b> SO/AG/BL/BS/LU/ZH/SH = <b>3'850.-</b> <b>Region 2</b> alle anderen Kantone = <b>4'710.-</b> <b>Region 3</b> GR/TI/VS = <b>5'080.-</b>							
<b>RIVIERA - UNTERFLUR-ROLLADENABDECKUNG</b> (Details siehe Zubehör-Preisliste)							
<b>Rollladenschacht Integra 2-13</b> , verlängert das Becken um 48 cm, mit klappbarer Sitzbank, ermöglicht einen hohen Wasserspiegel, zusätzlicher Beckeninhalt 320: 1,6 m <sup>3</sup> 370: 1,9 m <sup>3</sup>	<b>5'475.-</b> 221725	<b>5'475.-</b> 221725	<b>6'205.-</b> 221724	<b>6'205.-</b> 221724	<b>6'205.-</b> 221724	<b>6'205.-</b> 221724	<b>6'205.-</b> 221724
<b>Neu!</b> <b>Rollladenschacht WetLounge RS</b> , verlängert das Becken um 145 cm, Wetlounge als Sitz-Liegebereich nutzbar, ermöglicht einen hohen Wasserspiegel, zusätzlicher Beckeninhalt 320: 1,6 m <sup>3</sup> / 370: 1,9 m <sup>3</sup> . <b>Achtung: Aufpreis für Belegung mit Mosaik</b> (siehe Seite 44).	<b>6'020.-</b> 221510	<b>6'020.-</b> 221510	<b>6'825.-</b> 221512	<b>6'825.-</b> 221512	<b>6'825.-</b> 221513	-	-
<b>Aufrollvorrichtung TAK</b> , Antriebswelle aus pultrudiertem Kompositmaterial und innenliegendem Tauchgetriebemotor 24V, 140 Nm, 10 m Kabel, Wanddurchführung aus Edelstahl, werkseitig installiert, inkl. Schaltkasten mit Relais-Karte und CH-Stecker. Mit Schlüsselschalter und Riviera Anschlussbox.	<b>8'460.-</b> 221014	<b>8'460.-</b> 221014	<b>8'655.-</b> 221013	<b>8'655.-</b> 221013	<b>8'655.-</b> 221013	<b>8'655.-</b> 221013	<b>8'655.-</b> 221013
<b>Rollladenabdeckung</b> aus Hohlkammerprofilen, 6 cm							
Ausführung <b>PVC Weiss</b> / <b>PVC Grau</b>	<b>3'130.-</b> 221730	<b>3'530.-</b> 221730	<b>4'010.-</b> 221730	<b>4'460.-</b> 221730	<b>4'920.-</b> 221730	<b>5'345.-</b> 221730	<b>5'790.-</b> 221730
Ausführung <b>Polycarbonat solar</b>	<b>6'390.-</b> 221732	<b>7'220.-</b> 221732	<b>8'175.-</b> 221732	<b>9'125.-</b> 221732	<b>10'055.-</b> 221732	<b>10'995.-</b> 221732	<b>11'955.-</b> 221732
Ausführung <b>Polycarbonat solar</b> , Silber bedampft	<b>7'345.-</b> 221749	<b>8'305.-</b> 221749	<b>9'395.-</b> 221749	<b>10'480.-</b> 221749	<b>11'560.-</b> 221749	<b>12'615.-</b> 221749	<b>13'710.-</b> 221749

## LINEAR RS – Das Highlight des Badegartens:

Die Linear-Treppe mit integriertem Rollladenschacht.

Ein Einstückschwimmbecken wie das Linear, aber um eine Besonderheit reicher: Die Linear RS Treppe hat einen integrierten Rollladenschacht. Die Abdeckung ist unsichtbar unter den Stufen versteckt, fährt auf Knopfdruck heraus und deckt den Pool sauber ab. Zur Revision ist der Stufenteil verschiebbar und gibt den gesamten Schacht frei. Diese Anordnung macht auch den Einsatz einer Infinity-Rinne möglich und kann beispielsweise mit dekorativem Fluss-Kies belegt werden. Der Wasserspiegel wird ruhig und glatt (Abb. 2). Eine tolle Kombination mit der Linear RS Treppe ist die WetLounge, so entsteht ein zusätzlicher Flachwasserbereich zum Relaxen und Spielen für Ihre Kinder (3).

## D•Line LINEAR RS



**EXTENSIONS**  
ab Seite 38:

- Strömungs- und Massageanlagen
- Infinity-Rinnen, - WetLounges
- Dekorfliesen aus Glasmosaik



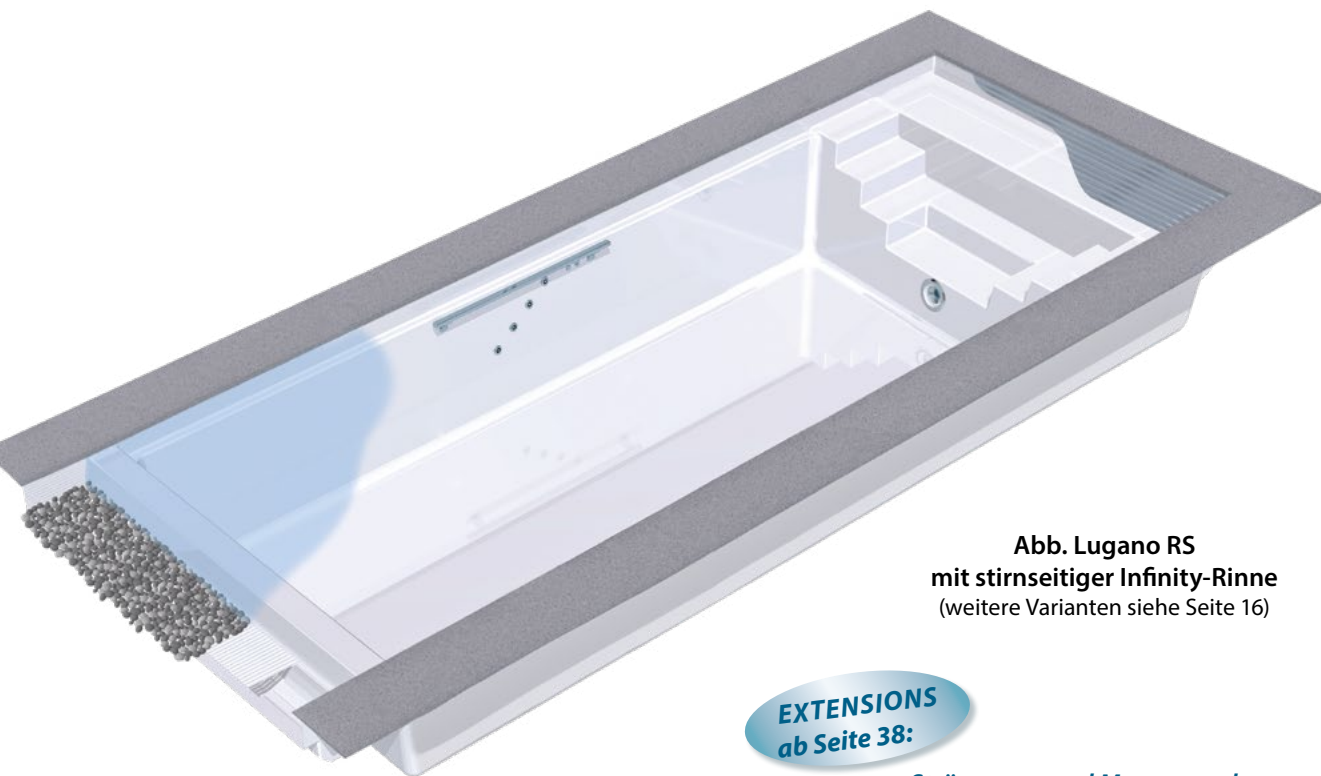


# D • Line LINEAR RS

	Masse in Meter	775 7,75 x 3,7 x 1,5	875 8,75 x 3,7 x 1,5	975 9,75 x 3,7 x 1,5	1075 10,75 x 3,7 x 1,5	1175 11,75 x 3,7 x 1,5
Farben: • Weiss		<b>39'490.–</b> 221080	<b>41'395.–</b> 221083	<b>43'305.–</b> 221086	<b>45'210.–</b> 221092	<b>47'130.–</b> 221092
• Papyrus • Silbergrau • Beach • Meerblau		<b>40'235.–</b> 221081	<b>42'135.–</b> 221084	<b>44'045.–</b> 221087	<b>45'960.–</b> 221090	<b>47'870.–</b> 221093
• Granicite Steingrau		<b>43'965.–</b> 221082	<b>45'875.–</b> 221085	<b>47'780.–</b> 221088	<b>49'705.–</b> 221091	<b>51'620.–</b> 221094
<b>Mosaik (Ezari)-Oberflächenveredelung</b> , Becken inkl. Mosaikverkleidung, Serie « Zen », « Iridescent », « Metal », « Cocktail » oder « Space », <b>Achtung: Einzeltransport notwendig.</b>		<b>73'410.–</b> 221560	<b>78'735.–</b> 221561	<b>84'070.–</b> 221562	<b>89'395.–</b> 221563	<b>94'735.–</b> 221564
<b>Dekorfliesen Ezari Glasmosaik</b> , Serie « Zen », « Iridescent », « Metal », « Cocktail » oder « Space », werkseitig angebracht und verfugt, umlaufend	221095	<b>2'775.–</b> 22,9 m	<b>3'020.–</b> 24,9 m	<b>3'260.–</b> 26,9 m	<b>3'625.–</b> 29,9 m	<b>3'745.–</b> 30,9 m
<b>AUSSTATTUNGSPAKETE</b>	Beckeninhalt in m <sup>3</sup>	32	37	42	47	52
<b>Standard-Paket</b> (Umfang siehe Seite 2). Zusätzlich 2 Einlaufdüsen und zusätzlich 1 Skimmer enthalten bei <b>Linear RS 1075/370</b> und <b>1175/370</b> .		<b>3'030.–</b> 221600	<b>3'030.–</b> 221600	<b>3'030.–</b> 221600	<b>4'465.–</b> 221608	<b>4'465.–</b> 221608
<b>CH-Paket</b> (Umfang siehe Seite 2). Es werden 2 Skimmer empfohlen bei <b>Linear RS 1075/370</b> und <b>1175/370</b> .		<b>4'990.–</b> 221601	<b>4'990.–</b> 221601	<b>4'990.–</b> 221601	<b>4'990.–</b> 221601	<b>4'990.–</b> 221601
<b>Dito CH-Paket</b> , jedoch mit GFK-Skimmer. Es werden 2 Skimmer empfohlen bei <b>Linear RS 1075/370</b> und <b>1175/370</b> .		<b>3'965.–</b> 221602	<b>3'965.–</b> 221602	<b>3'965.–</b> 221602	<b>3'965.–</b> 221602	<b>3'965.–</b> 221602
<b>ZUBEHÖR</b>						
<b>Handlauf Linear</b> , aus Edelstahl, poliert, mit Befestigungsmaterial, pro Stück		<b>1'595.–</b> 221646	<b>1'595.–</b> 221646	<b>1'595.–</b> 221646	<b>1'595.–</b> 221646	<b>1'595.–</b> 221646
<b>Gegenschwimmanlage Royal Twinjet 1000 komplett</b> , Doppeldüsenanlage, Ausführung CH, ca. 60 m <sup>3</sup> /h. Ohne Luftregler! (Ansaugung im Rollladenschacht). Details siehe Zubehör-Preisliste.		<b>7'210.–</b> 222516	<b>7'210.–</b> 222516	<b>7'210.–</b> 222516	<b>7'210.–</b> 222516	<b>7'210.–</b> 222516
<b>Gegenschwimmanlage Trijet komplett</b> , Dreifach-Düsenanlage ohne Frequenzsteuerung, ca. 90 m <sup>3</sup> /h, Einbau bis max. 20 m Entfernung. (Ansaugung im Rollladenschacht). Details siehe Zubehör-Preisliste.		<b>10'305.–</b> 222022 + 222028	<b>10'305.–</b> 222022 + 222028	<b>10'305.–</b> 222022 + 222028	<b>10'305.–</b> 222022 + 222028	<b>10'305.–</b> 222022 + 222028
<b>Gegenschwimmanlage EVASream Pro</b> , Komplettanlage. Details siehe Zubehör-Preisliste.		<b>18'985.–</b> 221668	<b>18'985.–</b> 221668	<b>18'985.–</b> 221668	<b>18'985.–</b> 221668	<b>18'985.–</b> 221668
<b>Healthstream 4-22 control</b> , 4 Superjets Massagedüsen, Pumpe 2,2 kW, Luftregler und Piezo-Schaltung, komplett. (Ansaugung im Rollladenschacht).		<b>6'420.–</b> 222521	<b>6'420.–</b> 222521	<b>6'420.–</b> 222521	<b>6'420.–</b> 222521	<b>6'420.–</b> 222521
<b>Haltestange 2 m aus Edelstahl</b> , Rechteckrohr, poliert, mit 2 Befestigungsflanschen u. Mauerankern, pro Stück		<b>955.–</b> 221647	<b>955.–</b> 221647	<b>955.–</b> 221647	<b>955.–</b> 221647	<b>955.–</b> 221647
<b>Frachtkosten:</b> <b>Region 1</b> BS, BL, SO, AG, LU, ZH, SH <b>3'850.–</b> Mit <b>WetLounge:</b>						
<b>Region 2</b> Alle anderen Kantone <b>4'710.–</b> Frachtkosten						
<b>Region 3</b> GR, TI, VS <b>5'080.–</b> auf Anfrage.						
<b>RIVIERA - UNTERFLUR-ROLLADENABDECKUNG</b> (Details siehe Zubehör-Preisliste)						
<b>Aufrollvorrichtung TAK</b> , Antriebswelle aus pultrudiertem Kompositmaterial und innenliegendem Tauchgetriebemotor 24V, 140 Nm, 10 m Kabel, Wanddurchführung aus Edelstahl, werkseitig installiert, inkl. Schaltkasten mit Relais-Karte und CH-Stecker. Mit Schlüsselschalter und Riviera Anschlussbox.		<b>8'655.–</b> 221013	<b>8'655.–</b> 221013	<b>8'655.–</b> 221013	<b>8'655.–</b> 221013	<b>8'655.–</b> 221013
<b>Rollladenabdeckung</b> aus Hohlkammerprofilen, 6 cm						
Ausführung <b>PVC Weiss</b> / <b>PVC Grau</b>		<b>4'010.–</b> 221730	<b>4'460.–</b> 221730	<b>4'920.–</b> 221730	<b>5'345.–</b> 221730	<b>5'790.–</b> 221730
Ausführung <b>Polycarbonat solar</b>		<b>8'175.–</b> 221732	<b>9'125.–</b> 221732	<b>10'055.–</b> 221732	<b>10'995.–</b> 221732	<b>11'955.–</b> 221732
Ausführung <b>Polycarbonat solar</b> , Silber bedampft		<b>9'395.–</b> 221749	<b>10'480.–</b> 221749	<b>11'560.–</b> 221749	<b>12'615.–</b> 221749	<b>13'710.–</b> 221749
<b>Infinity-Rinne</b> an der Stirnseite, abgesenkt		<b>4'285.–</b> 221390	<b>4'285.–</b> 221390	<b>4'285.–</b> 221390	<b>4'285.–</b> 221390	<b>4'285.–</b> 221390
<b>Rinnenabdeckrost</b> zur Infinity-Rinne		<b>1'425.–</b> 221392	<b>1'425.–</b> 221392	<b>1'425.–</b> 221392	<b>1'425.–</b> 221392	<b>1'425.–</b> 221392
<b>Flachwasserzone</b> (Achtung: Eine Rolloverlängerung ist hinzuzunehmen) 23 cm tief, 2 m anlaminiert, * 1,80 m lang geflanscht, Farben: Weiss, Papyrus, Silbergrau, Granicite Steingrau, Beach, Meerblau		<b>7'340.–</b> 221672	<b>7'340.–</b> 221672	<b>7'340.–</b> 221672	<b>10'015.–*</b> 221672	<b>10'015.–*</b> 221672

## Das LUGANO RS – Der Anziehungspunkt Ihrer Wellnessoase!

Die Lugano RS Treppe verfügt, wie das Linear RS, über einen integrierten Rollladenschacht. Die Abdeckung ist unsichtbar unter den Stufen versteckt, fährt auf Knopfdruck heraus und deckt den Pool sauber ab. Zur Revision ist der Stufenteil aufklappbar und gibt den gesamten Schacht frei. Diese Anordnung macht auch den Einsatz einer Infinity-Rinne möglich und kann beispielsweise mit dekorativem Fluss-Kies belegt werden. Der Wasserspiegel wird ruhig und glatt. Eine tolle Kombination mit dieser Treppe ist auch die WetLounge, so entsteht ein zusätzlicher Flachwasserbereich zum Relaxen und Spielen für Ihre Kinder.




**Abb. Lugano RS**  
**mit stirnseitiger Infinity-Rinne**  
(weitere Varianten siehe Seite 16)

**EXTENSIONS**  
ab Seite 38:

- Strömungs- und Massageanlagen
- Infinity-Rinnen, - WetLounges
- Dekorfliesen aus Glasmosaik

## D•Line LUGANO RS



# D • Line LUGANO RS

Masse in Meter **775** 7,75 x 3,7 x 1,5 **875** 8,75 x 3,7 x 1,5 **975** 9,75 x 3,7 x 1,5 **1075** 10,75 x 3,7 x 1,5 **1175** 11,75 x 3,7 x 1,5

Farben: • Weiss

• Papyrus • Silbergrau • Beach • Meerblau

• Granicite Steingrau



**Mosaik (Ezari)-Oberflächenveredelung**, Becken inkl. Mosaikverkleidung, Serie « Zen », « Iridescent », « Metal », « Cocktail » oder « Space », **Achtung: Einzeltransport notwendig.**

**Dekorfliesen Ezari Glasmosaik**, Serie « Zen », « Iridescent », « Metal », « Cocktail » oder « Space », werkseitig angebracht und verfugt, umlaufend 221095

## AUSSTATTUNGSPAKETE

Beckeninhalt in m<sup>3</sup>

**Standard-Paket** (Umfang siehe Seite 2).

Zusätzlich 2 Einlaufdüsen und zusätzlich 1 Skimmer enthalten bei **Lugano RS 1075/370** und **1175/370**.

**CH-Paket** (Umfang siehe Seite 2). Es werden 2 Skimmer empfohlen bei **Lugano RS 1075/370** und **1175/370**.

**Dito CH-Paket**, jedoch mit GFK-Skimmer. Es werden 2 Skimmer empfohlen **Lugano RS 1075/370** u. **1175/370**.

## ZUBEHÖR

**Handlauf Linear**, aus Edelstahl, poliert, mit Befestigungsmaterial, pro Stück

**Gegenschwimmanlage Royal Twinjet 1000 komplett**, Doppeldüsenanlage, Ausführung CH, ca. 60 m<sup>3</sup>/h. Ohne Luftregler! (Ansaugung im Rollladenschacht). Details siehe Zubehör-Preisliste.

**Gegenschwimmanlage Trijet komplett**, Dreifach-Düsenanlage ohne Frequenzsteuerung, ca. 90 m<sup>3</sup>/h, Einbau bis max. 20 m Entfernung. (Ansaugung im Rollladenschacht). Details siehe Zubehör-Preisliste.

**Gegenschwimmanlage EVASream Pro**, Kompletanlage. Details siehe Zubehör-Preisliste.

**Healthstream 4-22 control**, 4 Superjets Massagedüsen, Pumpe 2,2 kW, Luftregler und Piezo-Schaltung, komplett. (Ansaugung im Rollladenschacht).

**Haltestange 2 m, Edelstahl**, aus Rechteckrohr, poliert, mit 2 Befestigungsflanschen u. Mauerankern, pro Stück

**Frachtkosten: Region 1** BS, BL, SO, AG, LU, ZH, SH **3'850.-**  
**Region 2** Alle anderen Kantone **4'710.-**  
**Region 3** GR, TI, VS **5'080.-**

Mit **WetLounge:**  
Frachtkosten  
auf Anfrage.

## RIVIERA - UNTERFLUR-ROLLADENABDECKUNG (Details siehe Zubehör-Preisliste)

**Aufrollvorrichtung TAK**, Antriebswelle aus pultrudiertem Kompositmaterial und innenliegendem Tauchgetriebemotor 24V, 140 Nm, 10 m Kabel, Wanddurchführung aus Edelstahl, werkseitig installiert, inkl. Schaltkasten mit Relais-Karte und CH-Stecker. Mit Schüsselschalter und Riviera Anschlussbox.

**Rollladenabdeckung** aus Hohlkammerprofilen, 6 cm

Ausführung **PVC Weiss / PVC Grau**

Ausführung **Polycarbonat solar**

Ausführung **Polycarbonat solar**, Silber bedampft

**Infinity-Rinne** an der Stirnseite, abgesenkt

**Rinnenabdeckrost** zur Infinity-Rinne

**Flachwasserzone** (Achtung: Eine Rolloverlängerung ist hinzuzunehmen) 23 cm tief, 2 m anlaminiert, \* 1,80 m lang geflanscht, Farben: Weiss, Papyrus, Silbergrau, Granicite Steingrau, Beach, Meerblau

<b>39'235.-</b> 221178	<b>41'135.-</b> 221181	<b>43'055.-</b> 221184	<b>44'955.-</b> 221187	<b>46'875.-</b> 221190
<b>39'980.-</b> 221179	<b>41'335.-</b> 221182	<b>43'785.-</b> 221185	<b>45'700.-</b> 221188	<b>47'620.-</b> 221191
<b>43'710.-</b> 221180	<b>45'590.-</b> 221183	<b>47'525.-</b> 221186	<b>49'440.-</b> 221189	<b>51'365.-</b> 221192
<b>72'690.-</b> 221565	<b>78'020.-</b> 221566	<b>83'360.-</b> 221567	<b>88'675.-</b> 221568	<b>94'025.-</b> 221569
<b>2'775.-</b> 22,9 m	<b>3'020.-</b> 24,9 m	<b>3'260.-</b> 26,9 m	<b>3'625.-</b> 29,9 m	<b>3'745.-</b> 30,9 m
<b>3'030.-</b> 221600	<b>3'030.-</b> 221600	<b>3'030.-</b> 221600	<b>4'465.-</b> 221608	<b>4'465.-</b> 221608
<b>4'990.-</b> 221601	<b>4'990.-</b> 221601	<b>4'990.-</b> 221601	<b>4'990.-</b> 221601	<b>4'990.-</b> 221601
<b>3'965.-</b> 221602	<b>3'965.-</b> 221602	<b>3'965.-</b> 221602	<b>3'965.-</b> 221602	<b>3'965.-</b> 221602
<b>1'595.-</b> 221646	<b>1'595.-</b> 221646	<b>1'595.-</b> 221646	<b>1'595.-</b> 221646	<b>1'595.-</b> 221646
<b>7'210.-</b> 222516	<b>7'210.-</b> 222516	<b>7'210.-</b> 222516	<b>7'210.-</b> 222516	<b>7'210.-</b> 222516
<b>10'305.-</b> 222022 + 222028	<b>10'305.-</b> 222022 + 222028	<b>10'305.-</b> 222022 + 222028	<b>10'305.-</b> 222022 + 222028	<b>10'305.-</b> 222022 + 222028
<b>18'985.-</b> 221668	<b>18'985.-</b> 221668	<b>18'985.-</b> 221668	<b>18'985.-</b> 221668	<b>18'985.-</b> 221668
<b>6'420.-</b> 222521	<b>6'420.-</b> 222521	<b>6'420.-</b> 222521	<b>6'420.-</b> 222521	<b>6'420.-</b> 222521
<b>955.-</b> 221647	<b>955.-</b> 221647	<b>955.-</b> 221647	<b>955.-</b> 221647	<b>955.-</b> 221647
<b>8'655.-</b> 221013	<b>8'655.-</b> 221013	<b>8'655.-</b> 221013	<b>8'655.-</b> 221013	<b>8'655.-</b> 221013
<b>4'010.-</b> 221730	<b>4'460.-</b> 221730	<b>4'920.-</b> 221730	<b>5'345.-</b> 221730	<b>5'790.-</b> 221730
<b>8'175.-</b> 221732	<b>9'125.-</b> 221732	<b>10'055.-</b> 221732	<b>10'995.-</b> 221732	<b>11'955.-</b> 221732
<b>9'395.-</b> 221749	<b>10'480.-</b> 221749	<b>11'560.-</b> 221749	<b>12'615.-</b> 221749	<b>13'710.-</b> 221749
<b>4'285.-</b> 221390	<b>4'285.-</b> 221390	<b>4'285.-</b> 221390	<b>4'285.-</b> 221390	<b>4'285.-</b> 221390
<b>1'425.-</b> 221392	<b>1'425.-</b> 221392	<b>1'425.-</b> 221392	<b>1'425.-</b> 221392	<b>1'425.-</b> 221392
<b>7'340.-</b> 221672	<b>7'340.-</b> 221672	<b>7'340.-</b> 221672	<b>10'015.-*</b> 221672	<b>10'015.-*</b> 221672

## CLASSIC BARI – DIE VARIABLE TREPPE

Einstückschwimmbecken aus Epoxy-Acrylat, „schwebende“ 5-stufige Treppe zum Einhängen, mit rutschhemmend profilierter Oberfläche, Becken in Sandwichbauweise mit 2 cm Isolierung in den Wänden und 3 cm im Boden. 6° Wandschräge und Rollladensicherheitskante an drei Seiten mit integriertem Stahlrahmen.



**EXTENSIONS  
ab Seite 38:**

- Strömungs- und Massageanlagen
- Infinity-Rinnen, - WetLounges
- Dekorfliesen aus Glasmosaik

**Neu!**

## D•Line CLASSIC BARI





Abb. Rollladenschächte:  
Integra 2-13



... und RIVIERA WETLOUNGE RS

Auch mit Infinity-Rinne sowie in der freitragenden Ausführung.

# D-Line CLASSIC BARI

Neu!

Masse in Meter 550/320 650/320 600/370 700/370 800/370 900/370 1000/370  
 5,5 x 3,2 x 1,5 6,5 x 3,2 x 1,5 6 x 3,7 x 1,5 7 x 3,7 x 1,5 8 x 3,7 x 1,5 9 x 3,7 x 1,5 10 x 3,7 x 1,5

Farben: • Weiss

• Papyrus • Silbergrau • Beach • Meerblau

• Granicite Steingrau

Neu!

**Mosaik (Ezarrì)-Oberflächenveredelung**, Becken inkl. Mosaikverkleidung, Serie « Zen », « Iridescent », « Metal », « Cocktail » oder « Space », **Achtung: Einzeltransport notwendig.**

**Dekorfliesen Ezarrì Glasmosaik**, Serie « Zen », « Iridescent », « Metal », « Cocktail » oder « Space », werkseitig angebracht und verfugt, umlaufend 221095

**Einhängetreppe BARI in Beckenfarbe:** links 21542 / rechts 221543  
 Weiss, Papyrus, Silbergrau, Meerblau, Beach, Granicite Steingrau

**Einhängetreppe BARI mit Mosaikoberfläche:** links / rechts 221544

## AUSSTATTUNGSPAKET

Beckeninhalt in m<sup>3</sup> 20 26 27 32 37 42 47

**Standard-Paket** (Umfang siehe Seite 2). Zusätzlich 2 Einlaufdüsen und zusätzlich 1 Skimmer enthalten bei **Bari 1000/370**.

**CH-Paket** (Umfang siehe Seite 2). Es werden 2 Skimmer empfohlen bei **Bari 1000/370**.

**Dito CH-Paket**, jedoch mit GFK-Skimmer. Es werden 2 Skimmer empfohlen bei **Bari 1000/370**.

## ZUBEHÖR

**Trepphandlauf Ancona / Modena** aus Edelstahl, poliert, mit Befestigungsmaterial, pro Stück

**Gegenschwimmanlage Royal Twinjet 1000 komplett**, Doppeldüsenanlage, Ausführung CH, ca. 60 m<sup>3</sup>/h. Ohne Luftregler! (Ansaugung im Rolladenschacht). Details siehe Zubehör-Preisliste.

**Gegenschwimmanlage EVAStream Pro**, Kompletanlage. Details siehe Zubehör-Preisliste.

**Frachtkosten:** **Region 1** SO/AG/BL/BS/LU/ZH/SH **3'850.-**  
**Region 2** alle anderen Kantone **4'710.-**  
**Region 3** GR/TI/VS **5'080.-**

## RIVIERA - UNTERFLUR-ROLLADENABDECKUNG (Details siehe Zubehör-Preisliste)

**Rolladenschacht Integra 2-13**, verlängert das Becken um 48 cm, mit klappbarer Sitzbank, ermöglicht einen hohen Wasserspiegel, zusätzlicher Beckeninhalt 320: 1,6 m<sup>3</sup> / 370: 1,9 m<sup>3</sup>

**Rolladenschacht WetLounge RS**, verlängert das Becken um 145 cm, Wetlounge als Sitz-Liegebereich nutzbar, ermöglicht einen hohen Wasserspiegel, zusätzlicher Beckeninhalt 320: 1,6 m<sup>3</sup> / 370: 1,9 m<sup>3</sup>. **Achtung: Aufpreis für Belegung mit Mosaik** (siehe Seite 44).

**Aufrollvorrichtung TAK**, Antriebswelle aus pultrudiertem Kompositmaterial und innen-liegen-dem Tauchgetriebemotor 24V, 140 Nm, 10 m Kabel, Wanddurchführung aus Edelstahl, werkseitig installiert, inkl. Schaltkasten mit Relais-Karte und CH-Stecker. Mit Schlüsselschalter und Riviera Anschlussbox.

**Rolladenabdeckung** aus Hohlkammerprofilen, 6 cm

Ausführung **PVC Weiss** / **PVC Grau**

Ausführung **Polycarbonat solar**

Ausführung **Polycarbonat solar**, Silber bedampft

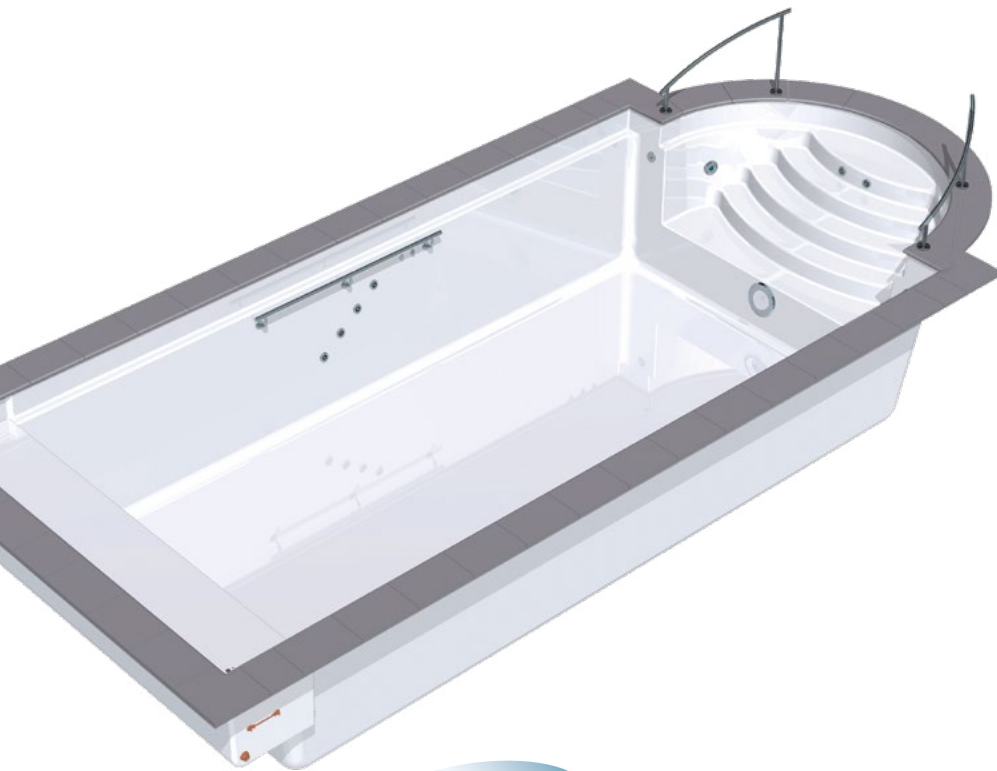
16'320.- 221514	18'695.- 221518	23'190.- 221522	25'110.- 221526	27'025.- 221530	28'945.- 221534	30'875.- 221538
16'805.- 221515	19'325.- 221519	23'900.- 221523	25'800.- 221527	27'730.- 221531	29'670.- 221535	31'595.- 221539
19'310.- 221516	22'270.- 221520	27'480.- 221524	29'690.- 221528	31'910.- 221532	33'820.- 221536	35'745.- 221540
40'990.- 221517	46'530.- 221521	53'845.- 221525	59'135.- 221529	64'520.- 221533	69'860.- 221537	75'215.- 221541
2'110.- 17,4 m	2'355.- 19,4 m	2'355.- 19,4 m	2'595.- 21,4 m	2'840.- 23,4 m	3'080.- 25,4 m	3'325.- 27,4 m
2'100.-	2'100.-	2'100.-	2'100.-	2'100.-	2'100.-	2'100.-
3'305.-	3'305.-	3'305.-	3'305.-	3'305.-	3'305.-	3'305.-
3'030.- 221600	3'030.- 221600	3'030.- 221600	3'030.- 221600	3'030.- 221600	3'030.- 221600	4'465.- 221608
4'990.- 221601	4'990.- 221601	4'990.- 221601	4'990.- 221601	4'990.- 221601	4'990.- 221601	4'990.- 221601
3'965.- 221602	3'965.- 221602	3'965.- 221602	3'965.- 221602	3'965.- 221602	3'965.- 221602	3'965.- 221602
1'435.- 221645	1'435.- 221645	1'435.- 221645	1'435.- 221645	1'435.- 221645	1'435.- 221645	1'435.- 221645
7'210.- 222516	7'210.- 222516	7'210.- 222516	7'210.- 222516	7'210.- 222516	7'210.- 222516	7'210.- 222516
18'985.- 221668	18'985.- 221668	18'985.- 221668	18'985.- 221668	18'985.- 221668	18'985.- 221668	18'985.- 221668
5'475.- 221725	5'475.- 221725	6'205.- 221724	6'205.- 221724	6'205.- 221724	6'205.- 221724	6'205.- 221724
6'020.- 221510	6'020.- 221510	6'825.- 221512	6'825.- 221512	6'825.- 221512	6'825.- 221512	6'825.- 221513
8'460.- 221014	8'460.- 221014	8'655.- 221013	8'655.- 221013	8'655.- 221013	8'655.- 221013	8'655.- 221013
2'390.- 221730	2'820.- 221730	3'140.- 221730	3'585.- 221730	4'045.- 221730	4'470.- 221730	4'915.- 221730
4'535.- 221732	5'510.- 221732	6'585.- 221732	7'535.- 221732	8'465.- 221732	9'405.- 221732	10'365.- 221732
5'210.- 221749	6'345.- 221749	7'580.- 221749	8'665.- 221749	9'745.- 221749	10'800.- 221749	11'900.- 221749

# RivieraPool®

ROM – Der Klassiker unter den Schwimmbecken:

Beliebt seit vielen Jahrzehnten.

Einstückschwimmbecken aus Epoxy-Acrylat. 5-stufige Treppenanlage, 6° Wand-schräge und Rollladensicherheitskante mit integriertem Stahlrahmen. Becken in Sandwichbauweise mit 2 cm Isolierung in den Wänden und 3 cm im Boden.



**EXTENSIONS**  
ab Seite 38:

- Strömungs- und Massageanlagen
- Infinity-Rinnen, -WetLounges
- Dekorfliesen aus Glasmosaik

## ROM




Abb. Rollladenschächte:  
Integra 2-13

... und RIVIERA WETLOUNGE RS

Auch mit Infinity-Rinne sowie in der freitragenden Ausführung.

# Rom

Masse in Meter **745** 7,45 x 3,7 x 1,5 **845** 8,45 x 3,7 x 1,5 **945** 9,45 x 3,7 x 1,5 **1045** 10,45 x 3,7 x 1,5 **1145** 11,45 x 3,7 x 1,5

Farben: • Weiss

• Papyrus • Silbergrau • Beach • Meerblau

• Granicite Steingrau

Neu!

**Mosaik (Ezari)-Oberflächenveredelung**, Becken inkl. Mosaikverkleidung, Serie « Zen », « Iridescent », « Metal », « Cocktail » oder « Space », **Achtung: Einzeltransport notwendig.**

**Dekorfliesen Ezari Glasmosaik**, Serie « Zen », « Iridescent », « Metal », « Cocktail » oder « Space », werkseitig angebracht und verfugt, umlaufend 221095

## AUSSTATTUNGSPAKETE

Beckeninhalt in m<sup>3</sup>

**Standard-Paket** (Umfang siehe Seite 2).

Zusätzlich 2 Einlaufdüsen und zusätzlich 1 Skimmer enthalten bei **Rom 1045** und **1145**.

**CH-Paket** (Umfang siehe Seite 2). Es werden 2 Skimmer empfohlen bei **Rom 1045** und **1145**.

**Dito CH-Paket**, jedoch mit GFK-Skimmer. Es werden 2 Skimmer empfohlen bei **Rom 1045** und **1145**.

## ZUBEHÖR

**Handläufe aus Edelstahl**, pro Paar, poliert

**Gegenschwimmanlage Royal Twinjet 1000 komplett**, Doppeldüsenanlage, Ausführung CH, ca. 60 m<sup>3</sup>/h. Ohne Luftregler! (Ansaugung im Rollladenschacht). Details siehe Zubehör-Preisliste.

**Gegenschwimmanlage EVAStream Pro**, Kompletanlage. Details siehe Zubehör-Preisliste.

**Healthstream 4-22 control**, 4 Superjets Massagedüsen, Pumpe 2,2 kW, Luftregler und Piezo-Schaltung, komplett. (Ansaugung im Rollladenschacht).

**Haltestange 2 m, Edelstahl**, aus Rechteckrohr, poliert, mit 2 Befestigungsflanschen u. Mauerankern, pro Stck.

**Frachtkosten:** **Region 1** SO/AG/BL/BS/LU/ZH/SH **3'850.-**  
**Region 2** alle anderen Kantone **4'710.-**  
**Region 3** GR/TI/VS **5'080.-**

**Rom 1145 mit Rollladen:**  
Frachtkosten auf Anfrage

**Riviera Unterflur-Rollladenabdeckung** (Details siehe Zubehör-Preisliste)

**RIVIERA - UNTERFLUR-ROLLADENABDECKUNG** (Details siehe Zubehör-Preisliste)

**Rollladenschacht Integra 2-13**, verlängert das Becken um 48 cm, mit klappbarer Sitzbank, ermöglicht einen hohen Wasserspiegel, zusätzlicher Beckeninhalt 370: 1,9 m<sup>3</sup>

**Rollladenschacht WetLounge RS**, verlängert das Becken um 145 cm, Wetlounge als Sitz-Liegebereich nutzbar, ermöglicht einen hohen Wasserspiegel, zusätzlicher Beckeninhalt 370: 1,9 m<sup>3</sup>.

**Achtung: Aufpreis für Belegung mit Mosaik** (siehe Seite 44).

**Aufrollvorrichtung TAK**, Antriebswelle aus pultrudiertem Kompositmaterial und innenliegendem Tauchtriebemotor 24V, 140 Nm, 10 m Kabel, Wanddurchführung aus Edelstahl, werkseitig installiert, inkl. Schaltkasten mit Relais-Karte und CH-Stecker. Mit Schlüsselschalter und Riviera Anschlussbox.

**Rollladenabdeckung** aus Hohlkammerprofilen, 6 cm

Ausführung **PVC Weiss** / **PVC Grau**

Ausführung **Polycarbonat solar**

Ausführung **Polycarbonat solar**, Silber bedampft


	745	845	945	1045	1145
	<b>30'420.-</b> 221123	<b>32'345.-</b> 221126	<b>33'870.-</b> 221129	<b>35'780.-</b> 221132	<b>37'705.-</b> 221135
	<b>31'185.-</b> 221124	<b>33'095.-</b> 221127	<b>34'645.-</b> 221130	<b>36'555.-</b> 221133	<b>38'485.-</b> 221136
	<b>35'565.-</b> 221125	<b>37'775.-</b> 221128	<b>39'585.-</b> 221131	<b>41'795.-</b> 221134	<b>44'000.-</b> 221137
	<b>63'630.-</b> 221572	<b>68'970.-</b> 221573	<b>73'920.-</b> 221574	<b>79'250.-</b> 221575	<b>84'595.-</b> 221576
	<b>2'705.-</b> 22,3 m	<b>2'945.-</b> 24,3 m	<b>3'190.-</b> 26,3 m	<b>3'430.-</b> 28,3 m	<b>3'675.-</b> 30,3 m
	31	36	41	46	51
	<b>3'030.-</b> 221600	<b>3'030.-</b> 221600	<b>3'030.-</b> 221600	<b>4'465.-</b> 221608	<b>4'465.-</b> 221608
	<b>4'990.-</b> 221601	<b>4'990.-</b> 221601	<b>4'990.-</b> 221601	<b>4'990.-</b> 221601	<b>4'990.-</b> 221601
	<b>3'965.-</b> 221602	<b>3'965.-</b> 221602	<b>3'965.-</b> 221602	<b>3'965.-</b> 221602	<b>3'965.-</b> 221602
	<b>1'740.-</b> 221634	<b>1'740.-</b> 221634	<b>1'740.-</b> 221634	<b>1'740.-</b> 221634	<b>1'740.-</b> 221634
	<b>7'210.-</b> 222516	<b>7'210.-</b> 222516	<b>7'210.-</b> 222516	<b>7'210.-</b> 222516	<b>7'210.-</b> 222516
	<b>18'985.-</b> 221668	<b>18'985.-</b> 221668	<b>18'985.-</b> 221668	<b>18'985.-</b> 221668	<b>18'985.-</b> 221668
	<b>6'420.-</b> 222521	<b>6'420.-</b> 222521	<b>6'420.-</b> 222521	<b>6'420.-</b> 222521	<b>6'420.-</b> 222521
	<b>955.-</b> 221647	<b>955.-</b> 221647	<b>955.-</b> 221647	<b>955.-</b> 221647	<b>955.-</b> 221647
	<b>6'205.-</b> 221724	<b>6'205.-</b> 221724	<b>6'205.-</b> 221724	<b>6'205.-</b> 221724	<b>6'205.-</b> 221724
	<b>6'825.-</b> 221512	<b>6'825.-</b> 221512	<b>6'825.-</b> 221513	-	-
	<b>8'655.-</b> 221013	<b>8'655.-</b> 221013	<b>8'655.-</b> 221013	<b>8'655.-</b> 221013	<b>8'655.-</b> 221013
	<b>4'090.-</b> 221730	<b>4'540.-</b> 221730	<b>5'000.-</b> 221730	<b>5'425.-</b> 221730	<b>5'870.-</b> 221730
	<b>8'440.-</b> 221732	<b>9'390.-</b> 221732	<b>10'315.-</b> 221732	<b>11'255.-</b> 221732	<b>12'215.-</b> 221732
	<b>9'520.-</b> 221749	<b>10'605.-</b> 221749	<b>11'685.-</b> 221749	<b>12'740.-</b> 221749	<b>13'835.-</b> 221749

# RivieraPool®

## WetLounge® – Die ultimative Kombination für viele unvergessliche Badesommer:

- Grosszügiger Schwimmbereich 8 m x 3,7 m oder 10 m x 3,7 m und 1,5 m tief
- Treppenanlage Linear RS mit 4 grosszügigen Stufen und einem integrierten Rollladenschacht
- WetLounge® – Flachwasserbereich 2 m x 3,7 m x 0,23 m tief
- Treppe Ancona, 5-stufig vor der Lounge

Hergestellt als Einstückbecken in Sandwichbauweise mit 2 cm Isolierung in den Wänden und 3 cm am Boden. 6° Wandschräge und Rollladensicherheitskante. Das Becken ist vollständig abdeckbar. Hoher Wasserstand bis zu 5 cm unter dem Randstein möglich.



**EXTENSIONS**  
ab Seite 38:

- Strömungs- und Massageanlagen
- Infinity-Rinnen, - WetLounges
- Dekorfliesen aus Glasmosaik

## WetLounge





# WetLounge® - Ancona mit Treppenanlage Linear RS mit integriertem Rollladenschacht

Masse in Meter **WL 1175** 11,75 x 3,7 x 1,5 **WL 1375 \*** 13,75 x 3,7 x 1,5

Farben: • Weiss

• Papyrus • Silbergrau • Beach • Meerblau

• Granicite Steingrau

**Neu!** **Mosaik (Ezari)-Oberflächenveredelung**, Becken inkl. Mosaikverkleidung, Serie « Zen », « Iridescent », « Metal », « Cocktail » oder « Space », **Achtung: Einzeltransport notwendig.**

**Dekorfliesen Ezari Glasmosaik**, Serie « Zen », « Iridescent », « Metal », « Cocktail » oder « Space », werkseitig angebracht und verfugt, umlaufend

221095

## AUSSTATTUNGSPAKETE

Beckeninhalt in m<sup>3</sup>

**Standard-Paket** (Umfang siehe Seite 2).

Zusätzlich 2 Einlaufdüsen und zusätzlich 1 Skimmer enthalten bei **Ancona WL 1375**.

**CH-Paket** (Umfang siehe Seite 2). Es werden 2 Skimmer empfohlen bei **Ancona WL 1375**.

**Dito CH-Paket**, jedoch mit GFK-Skimmer. Es werden 2 Skimmer empfohlen bei **Ancona WL 1375**.

## ZUBEHÖR

**Handlauf Ancona aus Rechteckrohr**, Edelstahl, poliert, mit Befestigungsplatte, Klebedübeln und polierter Blende, pro Stück

**Gegenschwimmanlage Royal Twinjet 1000 komplett**, Doppeldüsenanlage, Ausführung CH, ca. 60 m<sup>3</sup>/h. Ohne Luftregler! (Ansaugung im Rollladenschacht). Details siehe Zubehör-Preisliste.

**Gegenschwimmanlage Trijet komplett**, Dreifach-Düsenanlage ohne Frequenzsteuerung, ca. 90 m<sup>3</sup>/h, Einbau bis max. 20 m Entfernung. (Ansaugung im Rollladenschacht). Details siehe Zubehör-Preisliste.

**Gegenschwimmanlage EVASream Pro**, Komplettanlage. Details siehe Zubehör-Preisliste.

**Healthstream 4-22 control**, 4 Superjets Massagedüsen, Pumpe 2,2 kW, Luftregler und Piezo-Schaltung, komplett. (Ansaugung im Rollladenschacht).

**Haltestange 2 m aus Edelstahl**, aus Rechteckrohr, poliert, mit 2 Befestigungsflanschen und Mauerankern, pro Stück

	WL 1175	WL 1375 *
<b>Frachtkosten: Region 1</b> BS, BL, SO, AG, LU, ZH, SH	<b>3'850.-</b>	Bauseits muss jedoch die Flachwasserzone zusammengeflanscht werden.
<b>Region 2</b> Alle anderen Kantone	<b>4'710.-</b>	
<b>Region 3</b> GR, TI, VS	<b>5'080.-</b>	

## RIVIERA - UNTERFLUR-ROLLADENABDECKUNG (Details siehe Zubehör-Preisliste)

**Aufrollvorrichtung TAK**, Antriebswelle aus pultrudiertem Kompositmaterial und innenliegendem Tauchgetriebemotor 24V, 140 Nm, 10 m Kabel, Wanddurchführung aus Edelstahl, werkseitig installiert, inkl. Schaltkasten mit Relais-Karte und CH-Stecker. Mit Schlüsselschalter und Riviera Anschlussbox.

**Rollladenabdeckung** aus Hohlkammerprofilen, 6 cm

Ausführung **PVC Weiss** / **PVC Grau**

Ausführung **Polycarbonat solar**

Ausführung **Polycarbonat solar**, Silber bedampft

**8'655.-**  
221013

**8'655.-**  
221013

**5'790.-**  
221730

**6'610.-**  
221730

**11'955.-**  
221732

**13'975.-**  
221732

**13'710.-**  
221749

**16'075.-**  
221749

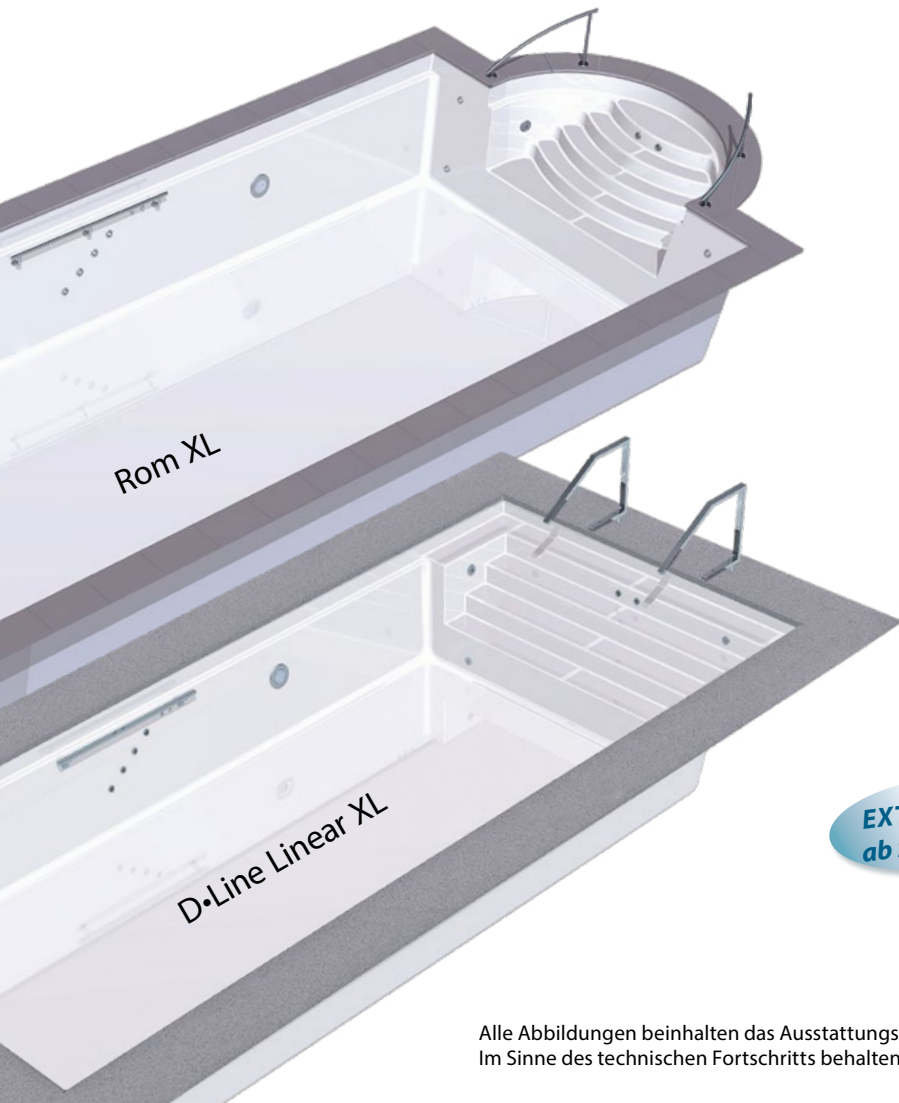
\* Die WetLounge wird bei WL 1375 aus transporttechnischen Gründen mit Flansch zur bauseitigen Montage geliefert.

# RivieraPool®


## ROM XL UND LINEAR XL –

Design im XL-Format von 4,70 m Breite!

Einstückschwimmbecken aus Epoxy-Acrylat, hergestellt in Sandwichbauweise mit 20 mm Isolierung in den Wänden, 30 mm am Boden, die Rollladensicherheitskante in den Längsseiten ist serienmäßig, ebenso der integrierte Stahlrahmen unterhalb der Rollladenkante. Die Oberfläche ist rutschhemmend profiliert.



## Neu! XL-Fertigschwimmbecken



**EXTENSIONS**  
ab Seite 38:

- Strömungs- und Massageanlagen
- Infinity-Rinnen, - WetLounges
- Dekorfliesen aus Glasmosaik

Alle Abbildungen beinhalten das Ausstattungspaket und Sonderzubehör.  
Im Sinne des technischen Fortschritts behalten wir uns vor, in der Produktion Änderungen und Verbesserungen ohne Ankündigung durchzuführen.

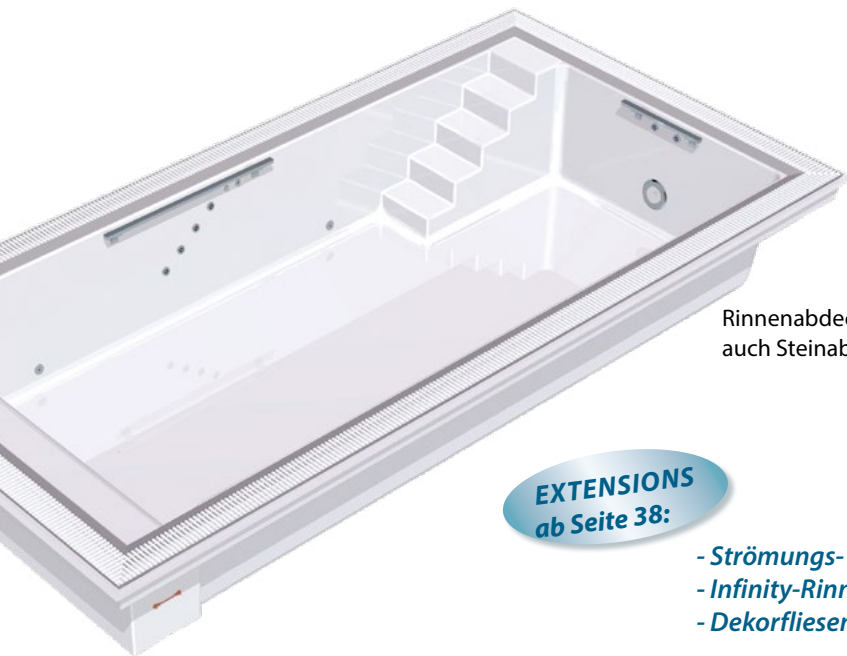
# Fertigschwimmbecken im XL - Format

Neu!

	Masse in Meter	D-Line LINEAR XL 11,40 x 4,7 x 1,5	ROM XL 11,45 x 4,7 x 1,5
Farben: • Weiss		<b>45'970.-</b> 221577	<b>46'170.-</b> 221581
• Papyrus • Silbergrau • Beach • Meerblau		<b>46'910.-</b> 221578	<b>47'120.-</b> 221582
• Granicite Steingrau		<b>51'665.-</b> 221579	<b>51'890.-</b> 221583
<b>Mosaik (Ezarri)-Oberflächenveredelung</b> , Becken inkl. Mosaikverkleidung, Serie « Zen », « Iridescent », « Metal », « Cocktail » oder « Space », <b>Achtung: Einzeltransport notwendig.</b>		<b>101'580.-</b> 221580	<b>100'045.-</b> 221584
<b>Dekorfliesen Ezarri Glasmosaik</b> , Serie « Zen », « Iridescent », « Metal », « Cocktail » oder « Space », werkseitig angebracht und verfugt, umlaufend	221095	<b>5'000.-</b> 33,8 m <sup>3</sup>	<b>4'315.-</b> 35,6 m <sup>3</sup>
<b>AUSSTATTUNGSPAKETE XL</b>	Beckeninhalt in m <sup>3</sup>	75 m <sup>3</sup>	70 m <sup>3</sup>
Ausstattungs Pakete Linear XL und Rom XL (individuell, siehe Zubehör-Preisliste)			
<b>ZUBEHÖR</b>			
<b>Handlauf aus Edelstahl</b> , poliert		<b>1'595.-</b> 221646	<b>1'740.-</b> 221634
<b>Gegenschwimmanlage Royal Twinjet 1000 komplett</b> , Doppeldüsenanlage, Ausführung CH, ca. 60 m <sup>3</sup> /h. Ohne Luftregler! (Ansaugung im Rollladenschacht). Details siehe Zubehör-Preisliste.		<b>7'210.-</b> 222516	<b>7'210.-</b> 222516
<b>Gegenschwimmanlage Trijet komplett</b> , Dreifach-Düsenanlage ohne Frequenzsteuerung, ca. 90 m <sup>3</sup> /h, Einbau bis max. 20 m Entfernung. (Ansaugung im Rollladenschacht). Details siehe Zubehör-Preisliste.		<b>10'305.-</b> 222022 + 222028	<b>10'305.-</b> 222022 + 222028
<b>Gegenschwimmanlage EVAStream Pro</b> , Komplettanlage. Details siehe Zubehör-Preisliste.		<b>18'985.-</b> 221668	<b>18'985.-</b> 221668
<b>Healthstream 4-22 control</b> , 4 Superjets Massagedüsen, Pumpe 2,2 kW, Luftregler und Piezo-Schaltung, komplett. (Ansaugung im Rollladenschacht).		<b>6'420.-</b> 222521	<b>6'420.-</b> 222521
<b>Haltestange 2 m aus Edelstahl</b> , aus Rechteckrohr, poliert, mit 2 Befestigungsflanschen und Mauerankern, pro Stück		<b>955.-</b> 221647	<b>955.-</b> 221647
<b>Frachtkosten: Wegen Sondertransport auf Anfrage.</b>			
<b>UNTERFLUR - ROLLADENABDECKUNG</b>			
<b>Rollladennische 470 für Skimmerbecken</b> , dient zur Aufnahme des Rollladens hinter dem Becken und unter dem Randstein und ermöglicht dabei einen maximal hohen Wasserspiegel, verlängert das Becken um 25 cm und ragt 50 cm ins Becken hinein, mit Auslaufschräge 45°, schrägem Boden und 1 Treibdüse zur Durchströmung und leichten Reinigung. Die Sichtblende zum Becken hin ist abnehmbar. <b>Achtung: zzgl. Frachtkosten (Sondertransport).</b>		<b>13'395.-</b> 221585	<b>13'395.-</b> 221585
<b>Aufrollvorrichtung Coveo</b> , 300 Nm XL, elektrisch, 24 V DC, mit Motor in der Welle, 5 m Kabel, Schlüsselschalter, Schaltkasten mit Trafo		<b>9'100.-</b> 221586	<b>9'100.-</b> 221586
<b>Rollladenabdeckung</b> aus Hohlkammerprofilen, 6 cm			
Ausführung <b>PVC</b> Weiss / <b>PVC</b> Grau		<b>6'890.-</b> 221730	<b>6'700.-</b> 221730
Ausführung <b>Polycarbonat</b> solar		<b>13'740.-</b> 221732	<b>13'475.-</b> 221732
Ausführung <b>Polycarbonat</b> solar, Silber bedampft		<b>15'800.-</b> 221749	<b>15'360.-</b> 221749

## ANCONA mit Überlaufrinne – Das Einstückschwimmbecken aus Epoxy-Acrylat.

5-stufige Treppenanlage mit rutschhemmend profilierter Oberfläche. Becken in Sandwichbauweise mit 2 cm Isolierung in den Wänden, 3 cm am Boden. Umlaufende Überlaufrinne aus GFK, Weiss, 2 Rinnenabläufe d125.




Rinnenabdeckung optional,  
auch Steinabdeckung möglich.


**EXTENSIONS**  
ab Seite 38:

- Strömungs- und Massageanlagen
- Infinity-Rinnen, - WetLounges
- Dekorfliesen aus Glasmosaik

## D-Line ANCONA mit Überlaufrinne




Abdeckrost aus Kunststoff



Steinüberdeckung (4 Durchlässe)  
(Überlaufwehr aus GFK)



Edelstahlwehr für Steinüberdeckung  
(Überlaufwehr aus Edelstahl)



# D-Line ANCONA mit Überlaufrinne

Masse in Meter	800 Ü 8,61 x 4,31 x 1,35	1000 Ü 10,61 x 4,31 x 1,35
Farben: • Weiss	<b>49'125.-</b> 221300	<b>54'070.-</b> 221320
• Papyrus • Silbergrau • Beach • Meerblau	<b>49'990.-</b> 221301	<b>55'060.-</b> 221321
• Granicite Steingrau	<b>54'420.-</b> 221302	<b>60'090.-</b> 221322
<b>Neu!</b> <b>Mosaik (Ezarri)-Oberflächenveredelung</b> , Becken inkl. Mosaikverkleidung, Serie « Zen », « Iridescent », « Metal », « Cocktail » oder « Space », <b>Achtung: Einzeltransport notwendig.</b>	<b>80'810.-</b> 221587	<b>94'210.-</b> 221588
<b>AUSSTATTUNGSPAKET ANCONA Ü</b>	Beckeninhalt in m <sup>3</sup> 34	43

Ausstattungs Pakete ANCONA Ü, private Nutzung (individuell, siehe Zubehör-Preisliste)

## ZUBEHÖR

**Fertigbausatz für Rinnenbecken mit Abdeckrost aus Kunststoff**, Weiss, justierbares Überlaufwehr aus GFK, beidseitig, wasserseitige Verblendfliese und Epoxidharzkleber zur bauseitigen Montage

**8'405.-**  
221380

**9'635.-**  
221380

**Fertigbausatz für Rinnenbecken mit Steinüberdeckung**, justierbares Überlaufwehr aus GFK, mit Einlegerost aus Kunststoff zur bauseitigen Verklebung von Fliesen/Steinplatten (bauseits)

**12'020.-**  
221381

**13'535.-**  
221381

**Neu!** **Fertigbausatz für Rinnenbecken mit Steinüberdeckung**, justierbares Überlaufwehr aus Edelstahl, beidseitig, mit integrierter Steinauflage aus GFK, zur Auflage von bauseitigen Steinplatten

**4'835.-**  
221589

**5'575.-**  
221590

**Messwasserentnahme**, 2 Saugfittings 2" IG, Blende Ø200 für je 14,3 m<sup>3</sup>/h, poliert

**815.-**  
222534

**815.-**  
222534

**Gegenschwimmanlage Royal Twinjet 1000 komplett**, Doppeldüsenanlage, Ausführung CH, ca. 60 m<sup>3</sup>/h. Ohne Luftregler! (Ansaugung im Rollladenschacht). Details siehe Zubehör-Preisliste.

**7'210.-**  
222516

**7'210.-**  
222516

**Gegenschwimmanlage Trijet komplett**, Dreifach-Düsenanlage ohne Frequenzsteuerung, ca. 90 m<sup>3</sup>/h, Einbau bis max. 20 m Entfernung. (Ansaugung im Rollladenschacht). Details siehe Zubehör-Preisliste.

**10'305.-**  
222022 + 222028

**10'305.-**  
222022 + 222028

**Gegenschwimmanlage EVAStream Pro**, Komplettanlage. Details siehe Zubehör-Preisliste.

**18'985.-**  
221668

**18'985.-**  
221668

**Healthstream 4-22 control**, 4 Superjets Massagedüsen, Pumpe 2,2 kW, Luftregler und Piezo-Schaltung, komplett. (Ansaugung im Rollladenschacht).

**6'420.-**  
222521

**6'420.-**  
222521

**Haltestange 2 m aus Edelstahl**, aus Rechteckrohr, poliert, mit 2 Befestigungsflanschen und Mauerankern, pro Stück

**955.-**  
221647

**955.-**  
221647

**Frachtkosten: Wegen Sondertransport auf Anfrage.**

**Riviera Unterflur-Rollladenabdeckung** (Details siehe Zubehör-Preisliste)

**WASSERSPEICHER** (siehe Zubehör-Preisliste)

## INLINE - ROLLABDECKUNG

**Inline-Rollladenschacht** zum Einbau eines Rollladens am Beckenboden, Frontverkleidung und klappbare Sitzbank, werkseitig eingebaut, 2 Treibdüsen 1 ½, zusätzlicher Beckeninhalt 1,2 m<sup>3</sup>

**11'575.-**  
221709

**11'575.-**  
221709

**Aufrollvorrichtung TAK**, Antriebswelle aus pultrudiertem Kompositmaterial und innenliegendem Tauchtriebemotor 24V, 250 Nm, 20 m Kabel, Wanddurchführung aus Edelstahl, werkseitig installiert, inkl. Schaltkasten mit Relais-Karte und CH-Stecker. Mit Schlüsselschalter und Riviera Anschlussbox.

**9'845.-**  
221823

**9'845.-**  
221823

**Rollladenabdeckung** aus Hohlkammerprofilen, 6 cm

Ausführung **PVC** Weiss / **PVC** Grau

**4'045.-**  
221730

**4'915.-**  
221730

Ausführung **Polycarbonat** solar

**8'465.-**  
221732

**10'365.-**  
221732

Ausführung **Polycarbonat** solar, Silber bedampft

**9'745.-**  
221749

**11'900.-**  
221749

## LINEAR mit Überlaufrinne –

Das Einstückschwimmbecken aus Epoxy-Acrylat.

In Sandwichbauweise mit 2 cm Isolierung in den Wänden, 3 cm am Boden.  
4-grosszügige Einstiegstufen mit rutschhemmend profilierten Trittflächen, umlaufende Überlaufrinne aus GFK, Weiss, 2 Rinnenabläufe d125.



Rinnenabdeckung optional,  
auch Steinabdeckung möglich.


**EXTENSIONS**  
ab Seite 38:

- Strömungs- und Massageanlagen
- Infinity-Rinnen, - WetLounges
- Dekorfliesen aus Glasmosaik


## D-Line LINEAR mit Überlaufrinne




Abdeckrost aus Kunststoff



Steinüberdeckung (4 Durchlässe)  
(Überlaufwehr aus GFK)



Edelstahlwehr für Steinüberdeckung  
(Überlaufwehr aus Edelstahl)



# D-Line LINEAR mit Überlaufrinne

Masse in Meter	745 Ü 8,10 x 4,31 x 1,35	845 Ü 9,10 x 4,31 x 1,35	945 Ü 10,10 x 4,31 x 1,35	1045 Ü 11,10 x 4,31 x 1,35	1145 Ü 12,10 x 4,31 x 1,35
Farben: • Weiss	<b>47'145.-</b> 221350	<b>50'170.-</b> 221353	<b>53'185.-</b> 221356	<b>56'210.-</b> 221359	<b>59'235.-</b> 221362
• Papyrus • Silbergrau • Beach • Meerblau	<b>47'895.-</b> 221351	<b>50'900.-</b> 221354	<b>53'930.-</b> 221357	<b>56'930.-</b> 221360	<b>59'980.-</b> 221363
• Granicite Steingrau	<b>51'630.-</b> 221352	<b>54'645.-</b> 221355	<b>57'665.-</b> 221358	<b>60'685.-</b> 221361	<b>63'720.-</b> 221364
<b>Mosaik (Ezari)-Oberflächenveredelung</b> , Becken inkl. Mosaikverkleidung, Serie « Zen », « Iridescent », « Metal », « Cocktail » oder « Space », <b>Achtung: Einzeltransport notwendig.</b>	<b>77'430.-</b> 221591	<b>83'670.-</b> 221592	<b>89'905.-</b> 221593	<b>93'120.-</b> 221594	<b>102'390.-</b> 221595
<b>AUSSTATTUNGSPAKET LINEAR Ü</b>	Beckeninhalt in m <sup>3</sup> 28	33	37	42	46

Ausstattungspaket LINEAR Ü, private Nutzung (individuell, siehe Zubehör-Preisliste)

## ZUBEHÖR

**Fertigbausatz für Rinnenbecken mit Abdeckrost aus Kunststoff**, Weiss, justierbares Überlaufwehr aus GFK, beidseitig, wasserseitige Verblendliese u. Epoxidharzkleber zur bauseitigen Montage

<b>8'270.-</b> 221380	<b>8'725.-</b> 221380	<b>9'370.-</b> 221380	<b>10'010.-</b> 221380	<b>10'470.-</b> 221380
--------------------------	--------------------------	--------------------------	---------------------------	---------------------------

**Fertigbausatz für Rinnenbecken mit Steinüberdeckung**, justierbares Überlaufwehr aus GFK, mit Einlegerost aus Kunststoff zur bauseitigen Verklebung von Fliesen/Steinplatten (bauseits)

<b>11'435.-</b> 221381	<b>12'270.-</b> 221381	<b>13'110.-</b> 221381	<b>13'955.-</b> 221381	<b>14'790.-</b> 221381
---------------------------	---------------------------	---------------------------	---------------------------	---------------------------

**Fertigbausatz für Rinnenbecken mit Steinüberdeckung**, justierbares Überlaufwehr aus Edelstahl, beidseitig, mit integrierter Steinauflage aus GFK, zur Auflage von bauseitigen Steinplatten

<b>4'650.-</b> 221193	<b>5'020.-</b> 221194	<b>5'395.-</b> 221195	<b>5'765.-</b> 221196	<b>6'135.-</b> 221197
--------------------------	--------------------------	--------------------------	--------------------------	--------------------------

**Messwasserentnahme**, 2 Saugfittings 2" IG, Blende Ø200 für je 14,3 m<sup>3</sup>/h, poliert

<b>815.-</b> 222534	<b>815.-</b> 222534	<b>815.-</b> 222534	<b>815.-</b> 222534	<b>815.-</b> 222534
------------------------	------------------------	------------------------	------------------------	------------------------

**Gegenschwimmanlage Royal Twinjet 1000 komplett**, Doppeldüsenanlage, Ausführung CH, ca. 60 m<sup>3</sup>/h, ohne Luftregler! (Ansaugung im Rollladenschacht). Details siehe Zubehör-Preisliste.

<b>7'210.-</b> 222516	<b>7'210.-</b> 222516	<b>7'210.-</b> 222516	<b>7'210.-</b> 222516	<b>7'210.-</b> 222516
--------------------------	--------------------------	--------------------------	--------------------------	--------------------------

**Gegenschwimmanlage Trijet komplett**, Dreifach-Düsenanlage ohne Frequenzsteuerung, ca. 90 m<sup>3</sup>/h, Einbau bis max. 20 m Entfernung (Ansaugung im Rollladenschacht). Details siehe Zubehör-Preisliste.

<b>10'305.-</b> 222022 + 222028	<b>10'305.-</b> 222022 + 222028	<b>10'305.-</b> 222022 + 222028	<b>10'305.-</b> 222022 + 222028	<b>10'305.-</b> 222022 + 222028
------------------------------------	------------------------------------	------------------------------------	------------------------------------	------------------------------------

**Gegenschwimmanlage EVASStream Pro**, Kompletanlage. Details siehe Zubehör-Preisliste.

<b>18'985.-</b> 221668	<b>18'985.-</b> 221668	<b>18'985.-</b> 221668	<b>18'985.-</b> 221668	<b>18'985.-</b> 221668
---------------------------	---------------------------	---------------------------	---------------------------	---------------------------

**Healthstream 4-22 control**, 4 Superjets Massagedüsen, Pumpe 2,2 kW, Luftregler und Piezo-Schaltung, komplett. (Ansaugung im Rollladenschacht).

<b>6'420.-</b> 222521	<b>6'420.-</b> 222521	<b>6'420.-</b> 222521	<b>6'420.-</b> 222521	<b>6'420.-</b> 222521
--------------------------	--------------------------	--------------------------	--------------------------	--------------------------

**Haltestange 2 m aus Edelstahl**, aus Rechteckrohr, poliert, mit 2 Befestigungsflanschen und Mauerankern, pro Stück

<b>955.-</b> 221647	<b>955.-</b> 221647	<b>955.-</b> 221647	<b>955.-</b> 221647	<b>955.-</b> 221647
------------------------	------------------------	------------------------	------------------------	------------------------

**Frachtkosten: Wegen Sondertransport auf Anfrage.**

**Riviera Unterflur-Rollladenabdeckung** (Details siehe Zubehör-Preisliste)

**WASSERSPEICHER** (siehe Zubehör-Preisliste)

## INLINE - ROLLABDECKUNG

**Inline-Rollladenschacht** zum Einbau eines Rollladens am Beckenboden, Frontverkleidung und klappbare Sitzbank, werkseitig eingebaut, 2 Treibdüsen 1 1/2, zusätzlicher Beckeninhalt 1,2 m<sup>3</sup>

<b>11'575.-</b> 221709	<b>11'575.-</b> 221709	<b>11'575.-</b> 221709	<b>11'575.-</b> 221709	<b>11'575.-</b> 221709
---------------------------	---------------------------	---------------------------	---------------------------	---------------------------

**Aufrollvorrichtung TAK**, Antriebswelle aus pultrudiertem Kompositmaterial und innenliegendem Tauchgetriebemotor 24V, 250 Nm, 20 m Kabel, Wanddurchführung aus Edelstahl, werkseitig installiert, inkl. Schaltkasten mit Relais-Karte und CH-Stecker. Mit Schlüsselschalter und Riviera Anschlussbox.

<b>9'845.-</b> 221823	<b>9'845.-</b> 221823	<b>9'845.-</b> 221823	<b>9'845.-</b> 221823	<b>9'845.-</b> 221823
--------------------------	--------------------------	--------------------------	--------------------------	--------------------------

**Rollladenabdeckung** aus Hohlkammerprofilen, 6 cm

Ausführung **PVC Weiss** / **PVC Grau**

<b>4'010.-</b> 221730	<b>4'460.-</b> 221730	<b>4'920.-</b> 221730	<b>5'345.-</b> 221730	<b>5'790.-</b> 221730
--------------------------	--------------------------	--------------------------	--------------------------	--------------------------

Ausführung **Polycarbonat solar**

<b>8'175.-</b> 221732	<b>9'125.-</b> 221732	<b>10'055.-</b> 221732	<b>10'995.-</b> 221732	<b>11'955.-</b> 221732
--------------------------	--------------------------	---------------------------	---------------------------	---------------------------

Ausführung **Polycarbonat solar**, Silber bedampft

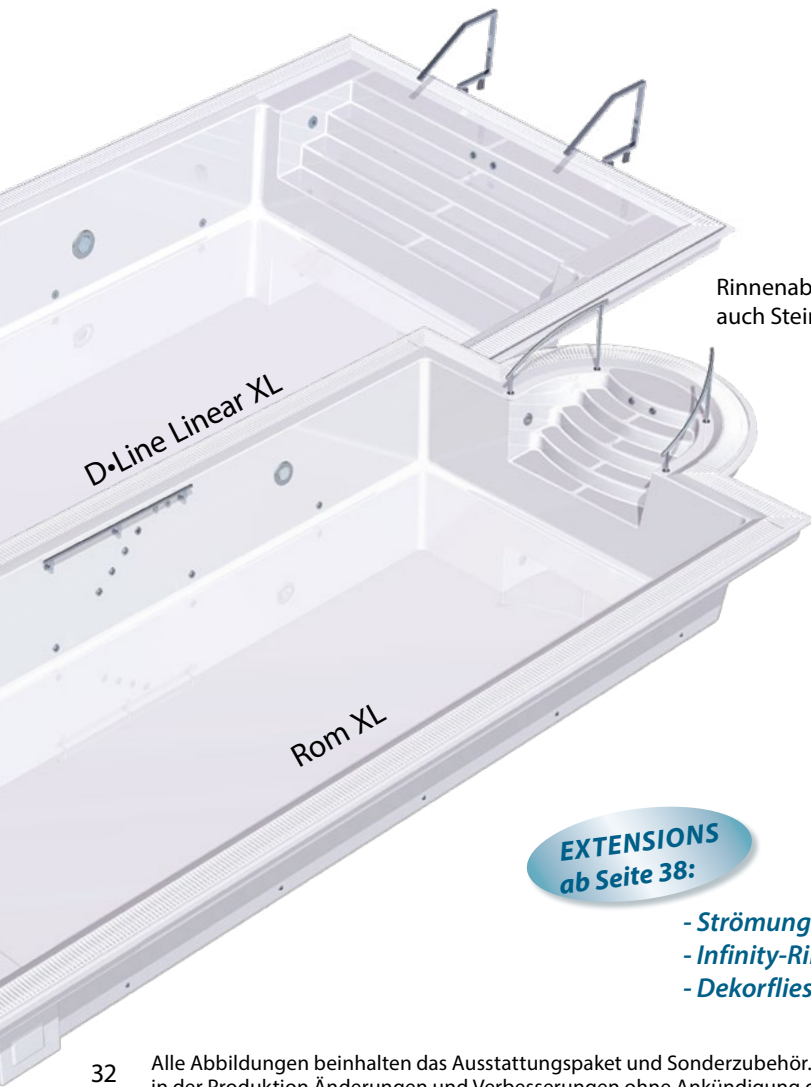
<b>9'395.-</b> 221749	<b>10'480.-</b> 221749	<b>11'560.-</b> 221749	<b>12'615.-</b> 221749	<b>13'710.-</b> 221749
--------------------------	---------------------------	---------------------------	---------------------------	---------------------------

# RivieraPool®

## Fertigschwimmbecken mit Überlaufrinne im XL-Format.

Die Königsklasse. Einstückschwimmbecken aus Epoxy-Acrylat.

In Sandwichbauweise mit 20 mm Isolierung in den Wänden, 30 mm Isolierung am Boden. Umlaufende Überlaufrinne aus GFK, Weiss, 4 Rinnenabläufe d 125. Linear: 4-grosszügige Einstiegstufen mit rutschhemmend profilierten Trittsflächen. Rom: 5-grosszügige Einstiegstufen mit rutschhemmend profilierten Trittsflächen.



Rinnenabdeckung optional,  
auch Steinabdeckung möglich (Abb. siehe Seite 30).

**EXTENSIONS**  
ab Seite 38:

- Strömungs- und Massageanlagen
- Infinity-Rinnen, - WetLounges
- Dekorfliesen aus Glasmosaik

**Neu!**

## XL-Fertigschwimmbecken mit Überlaufrinne



Rinnenabdeckung optional,  
auch Steinabdeckung möglich.

Rinnenabdeckrost aus Kunststoff.



# Fertigschwimmbecken XL-Format mit Überlaufrinne

Masse in Meter	D-Line Linear XL Ü 12,08 x 5,31 x 1,35	ROM XL Ü 12,11 x 5,31 x 1,35
Farben: • Weiss	<b>65'975.-</b> 221198	<b>65'425.-</b> 221202
• Papyrus • Silbergrau • Beach • Meerblau	<b>66'920.-</b> 221199	<b>66'360.-</b> 221203
• Granicite Steingrau	<b>71'670.-</b> 221200	<b>71'435.-</b> 221204
<b>Neu!</b> <b>Mosaik (Ezarri)-Oberflächenveredelung</b> , Becken inkl. Mosaikverkleidung, Serie « Zen », « Iridescent », « Metal », « Cocktail » oder « Space », <b>Achtung: Einzeltransport notwendig.</b>	<b>112'195.-</b> 221201	<b>109'605.-</b> 221205
<b>AUSSTATTUNGSPAKETE XL Ü</b>	Beckeninhalt in m <sup>3</sup> 60 m <sup>3</sup>	56 m <sup>3</sup>

Ausstattungs Pakete Linear XL Ü und Rom XL Ü (individuell, siehe Zubehör-Preisliste)

## ZUBEHÖR

**Fertigbausatz für Rinnenbecken mit Abdeckrost aus Kunststoff**, Weiss, justierbares Überlaufwehr aus GFK, beidseitig, wasserseitige Verblendliese und Epoxidharzkleber zur bauseitigen Montage

**13'525.-**  
221380

**14'385.-**  
221380

**Fertigbausatz für Rinnenbecken mit Steinüberdeckung**, justierbares Überlaufwehr aus GFK, mit Einlegerost aus Kunststoff zur bauseitigen Verklebung von Fliesenplatten

**14'980.-**  
221381

**15'005.-**  
221381

**Neu!** **Fertigbausatz für Rinnenbecken mit Steinüberdeckung**, justierbares Überlaufwehr aus Edelstahl, beidseitig, mit integrierter Steinauflage aus GFK, zur Auflage von bauseitigen Steinplatten

**6'025.-**  
221206

–

**Messwasserentnahme**, 2 Saugfittings 2" IG, Blende Ø 200 für je 14,3 m<sup>3</sup>/h, poliert

**815.-**  
222534

**815.-**  
222534

**Gegenschwimmanlage Royal Twinjet 1000 komplett**, Doppeldüsenanlage, Ausführung CH, ca. 60 m<sup>3</sup>/h. Ohne Luftregler! (Ansaugung im Rollladenschacht). Details siehe Zubehör-Preisliste.

**7'210.-**  
222516

**7'210.-**  
222516

**Gegenschwimmanlage Trijet komplett**, Dreifach-Düsenanlage ohne Frequenzsteuerung, ca. 90 m<sup>3</sup>/h, Einbau bis max. 20 m Entfernung. (Ansaugung im Rollladenschacht). Details siehe Zubehör-Preisliste.

**10'305.-**  
222022 + 222028

**10'305.-**  
222022 + 222028

**Gegenschwimmanlage EVASStream Pro**, Kompletanlage. Details siehe Zubehör-Preisliste.

**18'985.-**  
221668

**18'985.-**  
221668

**Frachtkosten: Wegen Sondertransport auf Anfrage.**

**WASSERSPEICHER** (siehe Zubehör-Preisliste)

**Riviera Unterflur-Rollladenabdeckung** (Details siehe Zubehör-Preisliste)

## INLINE - ROLLABDECKUNG

**Rollladen-Einbauwand**, zum Einbau eines Rollladens am Beckenboden, mit aufklappbarer Inline-Sitzbank, werkseitig eingebaut, 2 Treibdüsen 1 1/2"

**13'180.-**  
221207

**13'180.-**  
221207

**Aufrollvorrichtung Coveo**, 300 Nm XL, elektrisch, 24 V DC, mit Motor in der Welle, 5 m Kabel, Schlüsselschalter, Schaltkasten mit Trafo

**9'100.-**  
221586

**9'100.-**  
221586

**Rollladenabdeckung** aus Hohlkammerprofilen, 6 cm

Ausführung **PVC** Weiss / **PVC** Grau

**6'890.-**  
221730

**6'700.-**  
221730

Ausführung **Polycarbonat** solar

**13'740.-**  
221732

**13'475.-**  
221732

Ausführung **Polycarbonat** solar, Silber bedampft

**15'800.-**  
221749

**15'360.-**  
221749

## LICHT & AMBIENTE SCHAFFEN ATMOSPHÄRE

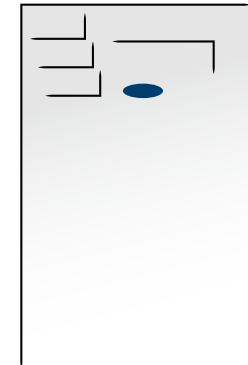
Licht und Ambiente schaffen eine Atmosphäre, die den Pool zu einem ganz besonderen Ort macht. Ob bei einem abendlichen Schwimmgang oder einer Poolparty mit Freunden – das Spiel von Licht und Schatten macht das Poolerlebnis zu etwas ganz besonderem.

Das richtige Lichtdesign kann nicht nur die Ästhetik des Pools betonen, sondern auch die Sicherheit erhöhen. Clever platzierte Beleuchtung erleichtert das Betreten und Verlassen des Pools in der Nacht und reduziert potenzielle Stolperfallen.

Ganz nach Ihren Wünschen wählen Sie verschiedene Beckentypen in diversen Grössen, Treppenanlagen und Extensions. Neben den 3 standardisierten Ausstattungspaketen, können Sie ebenfalls Ihr persönliches Licht- und Ambientepaket zusammenstellen.

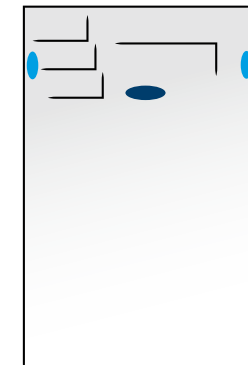
In der aktuellen AS-Zubehör-Preisliste sowie im AS-Katalog, können Sie die Einbaunischen und Unterwasserscheinwerfer sowie das dazugehörige Zubehör usw. einsehen.

Vertrauen Sie auf die langjährige Erfahrung unserer Fachhändler, um Ihr Poolprojekt erfolgreich umzusetzen – Rufen Sie an und lassen sich von der professionellen Beratung überzeugen.



Beispiel Scheinwerfer Positionierung\*

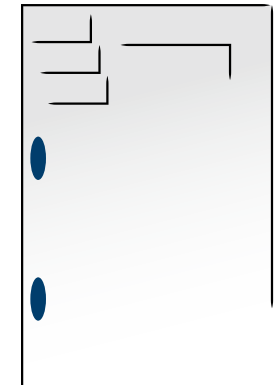
\* ø170 mm



Beispiel Scheinwerfer Positionierung\*

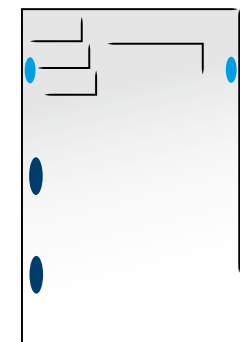
\* ø100 mm

\* ø170 mm



Beispiel Scheinwerfer  
Positionierung\*

● \*  $\varnothing$ 170 mm



Beispiel Scheinwerfer  
Positionierung\*

● \*  $\varnothing$ 100 mm

● \*  $\varnothing$ 170 mm

# Lichtpakete: STANDARD CLASSIC / RIVIERA LIGHT - DESIGN

(Details siehe Zubehör-Preisliste)

Neu!

Standard CLASSIC, poliert



**HT-LED-Scheinwerfer**  
ø54 mm (Mini) und ø100 mm

Neu!

RIVIERA LIGHT Edelstahl



**Riviera Light R2:**  
Transluzent Ø180 mm, Blending: Edelstahl  
Erhältlich in Warmweiss / RGB / EVA-Light RGB-W

Neu!

RIVIERA LIGHT Black



**Riviera Light R2:**  
Transluzent Ø180 mm, Blending: Schwarz  
Erhältlich in Warmweiss / **RGB** / EVA-Light RGB-W

Neu!

RIVIERA LIGHT Zero



**Riviera Light R2:**  
Transluzent Ø180 mm, ohne Blending  
Erhältlich in Warmweiss / RGB / EVA-Light RGB-W



**HT-LED-Scheinwerfer** ø170 mm



**Riviera Light R1:**  
Transluzent Ø250 mm, Blending: Edelstahl  
Erhältlich in Warmweiß / RGB / EVA-Light RGB-W



**Riviera Light R1:**  
Transluzent Ø250 mm, Blending: Schwarz  
Erhältlich in Warmweiss / RGB / EVA-Light RGB-W



**Riviera Light R1:**  
Transluzent Ø250 mm, ohne Blending  
Erhältlich in Warmweiss / RGB / EVA-Light RGB-W

# Ausstattungs Pakete: CLASSIC & RIVIERA ELEMENTS

(Details siehe Zubehör-Preisliste)

# RivieraPool®

Neu!


## CLASSIC mit Edelstahlblenden



Einlaufdüse

Antiwirbeldeckel

## RIVIERA ELEMENTS: Acryl Black



Einlaufdüse

Antiwirbeldeckel

Neu!

## PVC White



Einlaufdüse

Antiwirbeldeckel



Ansaugfitting

Treibdüse  
(aus PVC Weiss o. Schwarz,  
befindet sich im Rollladen-  
schacht)



Ansaugfitting

Treibdüse



Ansaugfitting

Treibdüse

# Wasserattraktionen

## GEGENSTROMANLAGEN

In den 80er Jahren schon hat RivieraPool Gegenströmanlagen entwickelt, die heute noch robust und dauerhaft laufen und für die tägliche Fitness sorgen.

Die **Twinjet** ist eine **Doppeldüsenanlage**, die Sie gegen einen breiten kraftvollen Wasserstrahl schwimmen lässt. Ein „must have“ für jeden Pool, denn damit wird Schwimmen endlos.

Die **Trijet-Anlagen** geben einen noch kraftvolleren dreifachen Strahl, gegen den man noch sportlicher schwimmt.

Eine neue Dimension bietet die **Komfortjet**, eine integrierte Gegenströmanlage, die eine breite naturnahe Strömung erzeugt. Ein breiter, souveräner Strom, der Ihre Kondition stärkt und festigt. Schwimmen, jeden Tag spürbar kräftiger, gegen bis zu 300 Liter bzw. 400 Liter pro Minute.

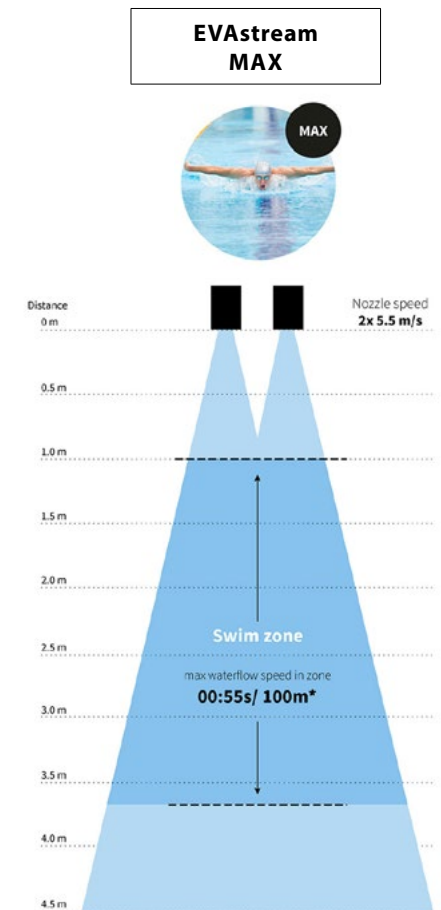
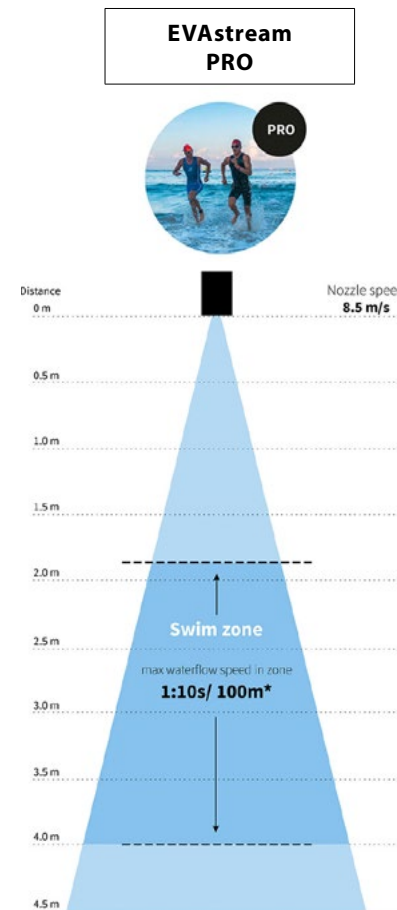
**Das Highlight für echte Sportler kommt mit der etablierten EVAstream.** Ein Markenprodukt, das eine Beschreibung erübrigt.

Für jede Zielgruppe finden Sie das entsprechende Produkt.



Neu!

	TWINJET	TRIJET	KOMFORTJET 300	KOMFORTJET 400	EVASTREAM PRO	EVASTREAM MAX
<b>LEISTUNG</b>	+	+++	++	+++	+++	+++++
<b>KOMFORT</b>	++	++	++++	++++	++++	+++++
<b>Zielgruppe:</b>	<i>Dauerschwimmen</i>	<i>Sportschwimmen</i>	<i>Komfortschwimmen</i>	<i>Komfortschwimmen Plus</i>	<i>Sportschwimmen Plus</i>	<i>Profisport- und Athletik</i>





## Twinjet



## Trijet

### TWINJET - DOPPELDÜSENANLAGE

– Dauerschwimmen –

**Ausführung für den Einbau im Rollladenschacht**

<b>Armaturensatz inkl. Absperrschieber</b>	222589	3'320.–
<b>Pumpensatz (blau)</b> 2,6 kW-400 V für Piezotaster, inkl. Schaltkasten (6-10A), Qmax ca. <b>60 m<sup>3</sup>/h</b>	222587	3'890.–
Paketpreis	222516	<b>7'210.–</b>

### TRIJET - DREIFACHDÜSENANLAGE

– Sportschwimmen –

**ANLAGE 1:**

<b>Pumpensatz (blau)</b> 2,6 kW-400 V für 1 Piezotaster, inkl. Schaltkasten (6-10A), Qmax ca. <b>60 m<sup>3</sup>/h</b> (ohne Frequenzsteuerung)	222027	3'925.–
<b>Armaturensatz inkl. Absperrschieber</b> zur Montage der Ansaugungen im Rollladenschacht	222025	4'490.–
<b>Total</b>		<b>8'415.–</b>

**ANLAGE 4:**

<b>Pumpensatz (grün)</b> 4,0 kW – 400 V für 3 Piezotaster, inkl. Schaltkasten (10-12A), Qmax ca. <b>90 m<sup>3</sup>/h</b> (mit Frequenzsteuerung)	222024	8'895.–
<b>Armaturensatz inkl. Absperrschieber</b> zur Montage der Ansaugungen im Rollladenschacht	222020	6'955.–
<b>Total</b>		<b>15'850.–</b>

Weitere Ausführungen finden Sie in der aktuellen Zubehör-Preisliste 2024.

# Gegenstromanlagen



## Komfortjet

### KOMFORTJET KOMPLETTANLAGE

Gegenschwimmanlage aus GFK für komfortables Schwimmen

**GSA mit Breitschlitzdüse** Qmax ca. 300 m<sup>3</sup>/h, mehrstufige Leistungsregelung, Nennleistung: 1.200 Watt, Spannungsversorgung: 230V/50 Hz, Stromaufnahme Steuerung: 8A, Antriebsspannung: 30V DC/38A. Inklusive anlamiertem Turbinenschacht und Steuerung.

#### Komplettanlage Komfortjet 300 m<sup>3</sup>

Farben: Weiss oder Schwarz

221017

**16'105.-**

Neu!

**GSA mit Breitschlitzdüse** Qmax ca. 400 m<sup>3</sup>/h, mehrstufige Leistungsregelung, Nennleistung: 1.600 Watt, Spannungsversorgung: 230V/50 Hz, Stromaufnahme Steuerung: 8A, Antriebsspannung: 30V DC/58A. Inklusive anlamiertem Turbinenschacht und Steuerung.

#### Komplettanlage Komfortjet 400 m<sup>3</sup>

Farben: Weiss oder Schwarz

221208

**18'735.-**

Neu!

#### Spotlight Paket, Warmweiss

Integrierte Beleuchtung nach vorn und seitlich, 2 x 45 W, LED Warmweiss, inkl. Trafo

221025

**1'170.-**

#### Spotlight Paket, RGB


Integrierte Beleuchtung nach vorn und seitlich, 2 x 40 W, LED RGB, inkl. Schaltkasten und Fernbedienung

221026

**2'135.-**







## EVAstream «PRO» & «MAX»

### EVAstream PRO – Gegenschwimmanlage « Sportschwimmen Plus »

Dynamische Lichnanpassung nur in Verbindung mit RGB-W Beleuchtung. 1 Turbine 2 kW / 350 m<sup>3</sup>/h / 8,5 m/s, Anschluss: 230 V / 9 A, inkl. Netzteil, mit Steuerung für Piezotaster, Standardkabelänge: 5 m (3 x 1\* 16 mm<sup>2</sup>), Verlängerung: 3 x 1 x 25 mm<sup>2</sup>, max. Länge: 25 m

221668 Paketpreis **18'985.-**

#### **Kompletanlage bestehend aus:**

- Kunststoffnische (mit 3° Neigung)
- Edelstahlblende inkl. Montagematerial
- EVAstream PRO 1 Turbine komplett
- Einbaunische für Piezotaster inkl. Flanschsatz
- 3-fach Piezotaster Silbergrau
- Edelstahlblende für Piezotaster, poliert

### EVAstream MAX – Gegenschwimmanlage für « Profisport- und Athletik »

Dynamische Lichnanpassung nur in Verbindung mit RGB-W Beleuchtung. 2 Turbinen 2,4 kW (2 x 1,2 kW / 2 x 225 m<sup>3</sup>/h) inkl. Netzteil, mit Steuerung für Piezotaster, Anschluss: 230 V / 11A (2 x 5,5A), Standardkabelänge: 5 m (6 x 1\* 16 mm<sup>2</sup>) Verlängerung: 6 x 1 x 25 mm<sup>2</sup>, max. Länge: 25 m

221669 Paketpreis **25'805.-**

#### **Kompletanlage bestehend aus:**

- Kunststoffnische (mit 3° Neigung)
- Edelstahlblende inkl. Montagematerial
- EVAstream MAX 2 Turbinen komplett
- Einbaunische für Piezotaster inkl. Flanschsatz
- 3-fach Piezotaster Silbergrau
- Edelstahlblende für Piezotaster, poliert



## INTEGRA JET

**Neu!**

### INTEGRA JET mit EVAstream PRO

320er Becken	221209	<b>18'985.-</b>
370er Becken	221210	<b>18'985.-</b>

### INTEGRA JET mit EVAstream MAX

320er Becken	221211	<b>25'805.-</b>
370er Becken	221212	<b>25'805.-</b>

#### **Spotlight Paket, Warmweiss**

Integrierte Beleuchtung nach vorn und seitlich, 2 x 45 W, LED Warmweiss, inkl. Trafo

221025	<b>1'170.-</b>
--------	----------------

#### **Spotlight Paket, RGB**

Integrierte Beleuchtung nach vorn und seitlich, 2 x 40 W, LED RGB, inkl. Schaltkasten und Fernbedienung

221026	<b>2'135.-</b>
--------	----------------

#### **Dynamic Spotlight RGB-W für Integra Jet**

Dynamische Lichnanpassung je nach Leistungsstufe. Nur in Verbindung mit dem Integra Jet-Rollladenschacht. 1 x 50 W RGB-W inkl. Schaltkasten (nur über App steuerbar)

221213	<b>2'425.-</b>
--------	----------------

**Nachrüstanlage Integra Jet** für bereits installierte Becken

**Preis siehe  
Zubehör-Preisliste  
(Seite 12)**

# Strömungs- & Massageanlagen



Luftsprudelsitzbank



Luftsprudelplatte

## LUFTSPRUDELSITZBANK

Erfrischende Körpermassage

<b>Luftkanal</b> einlaminert mit Düsen und Piezotaster	221999	2'725.-
<b>Seitenkanalgebläse</b> , 0,85 kW, 230V für private und öffentliche Nutzung inkl. Gummimetallfüßen sowie EL-Zusatzgerät 230 V mit Schütz bis 2 kW (6-10 A)	222661	1'770.-
	221676	Total
		<b>4'495.-</b>

## LUFTSPRUDELPLATTE

Sanfte und prickelnde Massage durch effektive Luftbläschenzirkulation

<b>Luftsprudelplatte Armaturensatz</b> , ohne Absperrschieber	222074	1'900.-
<b>Seitenkanalgebläse</b> , 0,85 kW, 230 V für private und öffentliche Nutzung inkl. Gummimetallfüßen und EL-Zusatzgerät 230V mit Schütz bis 2 kW (6-10 A)	222661	1'770.-
	Total	<b>3'670.-</b>



## MASSAGESTAND

Massageanlage für eine kraftvolle und gezielte Körpermassage

### Healthstream 4-22 – Anlage mit 4 Superjets

Qmax ca. 38 m³/h, **Armaturensatz**, inkl. Absperrschieber, für den Einbau im **Rollladenschacht**

222658 3'205.–

### Pumpensatz 2,2 kW-400 V, inkl. Schaltkasten, (4-6 A)

222660 3'215.–

**Haltestange aus Rechteckrohr**, Edelstahl poliert, 200 cm lang, mit 2 Befestigungsflanschen und Mauerankern, pro Stück

221647 955.–

Total **7'375.–**

## FUN PAK für die Treppenanlage «MODENA»

Kompakte Strömungs- und Massageanlage für den Flachwasserbereich

### Anlage 1: Strömungs- und Massageanlage (im Unterbauschacht)

mit doppelstrahliger Gegenschwimmanlage 2,6 kW- 400 V, 2 Maritim-Massagedüsen, 6 Microjet-Massagedüsen, 1 Bodengeysir im Unterbauschacht montiert.

221610 10'400.–

### Unterbauschacht (370er Becken)

anlamiert, mit Echtholzabdeckung aus Kebony®

221622 6'540.–

Total **16'940.–**

### Anlage 2: Dito, jedoch zum Einbetonieren (ohne Unterbauschacht)

221688 **12'650.–**

# Rollladensysteme von RivieraPool® ...



Rollladenabdeckung PC solar, Silber bedampft

## RIVIERAPOOL ROLLADENSYSTEME

**Sicherheit für Mensch und Tier, Energieeffizienz, Elegante Optik, Schutz vor Schmutz und Laub**

Unsere Rollladenabdeckungen sind speziell für den Einsatz in RivieraPool Fertigschwimmbekken konzipiert und gebaut. Sie passen sich den Beckenabmessungen, Treppenformen sowie Skimmer- und Randsteinkonstellationen präzise an. Die Rollladenschächte sind je nach Beckenlänge in ihrer Grösse so ausgelegt, dass sie den vollständigen Rollladen aufnehmen können.

**Unsere Rollladenprofile gibt es in zwei Qualitäten:**

Aus PVC in den Farben: Weiss, Grau oder Solar und aus dem extrem langlebigen, weitgehend hagelsicheren Polycarbonat in den Farben solar und solar Silber bedampft – ein edler « Metallic-Look »

Neu!

## ROLLLADENSCHACHT WETLOUNGE RS

**Verlängert das Becken um 145 cm**

Wetlounge als Sitz-Liegebereich nutzbar, ermöglicht einen hohen Wasserspiegel, zusätzlicher Beckeninhalte 320: 1,6 m<sup>3</sup> / 370: 1,9 m<sup>3</sup>.

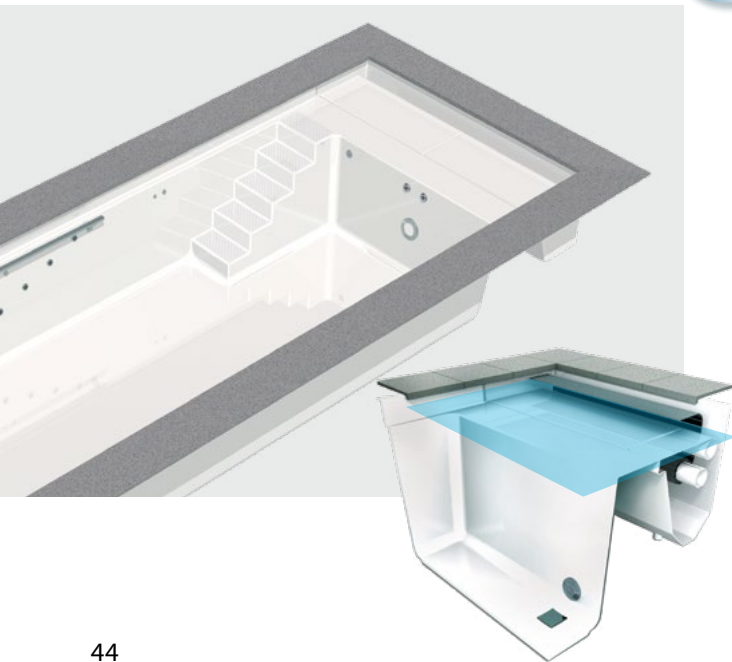
Neues, einzigartiges Unterflur-Rollladensystem mit einer Flachwasserzone in voller Beckenbreite. Der neue Wetlounge RS lässt sich vor jede gängige Beckentreppe oder an das Heck des Pools konfigurieren. Durch die Treppe und Rollladen zusammen an der Stirnseite des Pools sind ganz neue Konstellationen am Heck des Pools möglich.

Der tiefliegende Rollladen läuft durch seinen hohem Auftrieb sehr stabil. Ein mittiger Sammeltrichter am Schachtboden sorgt für die Absaugung von Laub und Schmutz in einen Grobfilter (Option). Der Rollladen fährt elegant aus dem unauffälligen Schlitz heraus und deckt das Becken sauber ab, ähnlich wie beim Integra 2-13. Die Deckelfläche ist zweigeteilt und ermöglicht einen einfachen Service. Wetlounge RS ist der variabelste und eleganteste Rollladenschacht, den es je gab.

Beckentyp: <b>320</b> *1,6 m <sup>3</sup>	221510	<b>6'020.-</b>
Beckentyp: <b>370</b> *1,9 m <sup>3</sup>	221512	<b>6'825.-</b>

**Aufpreis für Befliesung mit Mosaik**

Beckentyp: <b>320</b>	221214	<b>4'705.-</b>
Beckentyp: <b>370</b>	221215	<b>5'315.-</b>



... elegante Optik und Sicherheit für Mensch und Tier ...



Rollladenschacht Integra 2-13

### ROLLLADENSCHACHT INTEGRA 2-13

**Verlängert das Becken um 48 cm**

Mit Flachwassersitzbank 60 cm tief, hochklappbar für Revision und Reinigung, Öffnungsschlitz zum Becken hin. Ermöglicht einen **hohen Wasserstand!** Kein Verlust von Schwimmfläche.

Beckentyp: <b>270</b> , *1,2 m <sup>3</sup>	221770	<b>5'140.-</b>
Beckentyp: <b>320</b> , *1,6 m <sup>3</sup>	221725	<b>5'475.-</b>
Beckentyp: <b>370</b> , *1,9 m <sup>3</sup>	221724	<b>6'205.-</b>

**Hinweis:** In der Spalte der Preislistenseiten «Mosaik-Ezarri Oberflächenveredelung» ist die Verfliesung des Integra 2-13 bereits enthalten.



Rollladennische für Skimmerbecken

### ROLLLADENNISCHE (Unterflur, tief eingebaut)

Aufrollvorrichtung mit Antrieb 250 Nm notwendig (Details siehe Zubehör-Preisliste).

**Verlängert das Becken um 25 cm, ragt 50 cm ins Becken**

Zur Installation des Rollladens hinter der Beckenwand und unter dem Randstein. 2° Wand-schräge, serienmässig mit abnehmbarer Blende und 2 Treibdüsen sowie einer Planfläche für den Einbau unseres GFK-Skimmers. Der Skimmer ist im Lieferumfang nicht enthalten.

**Hinweis:** Die Transportkosten sind für den Einzeltransport zu berechnen.

Beckentyp <b>270</b> , *0,6 m <sup>3</sup>	221216	<b>8'485.-</b>
Beckentyp <b>320</b> , *0,8 m <sup>3</sup>	221722	<b>10'135.-</b>
Beckentyp <b>370</b> , *1,2 m <sup>3</sup>	221728	<b>11'885.-</b>

**Achtung:** Bei 320er Becken ist die Nische angeflanscht und verschraubt. In Verbindung mit der Flanschung wird in den Beckenboden eine um 3 cm stärkere Isolierung eingebracht, damit der Flansch aussen mit dem Beckenboden bündig ist. Höhe aussen 1.57 m!

### SKIMMER FÜR ROLLLADENNISCHE (siehe Abb. links)

Mit vormontierter Skimmerblende und Skimmerwehr, Q=10-14 m<sup>3</sup>/h, (Niveauregler ist nicht enthalten)

221663	<b>1'060.-</b>
--------	----------------

**Neu!**  
Aufpreis für  
Belegung mit Mosaik

221217	<b>2'075.-</b>
221218	<b>2'455.-</b>
221219	<b>2'835.-</b>

# Rollladensysteme / Winterabdeckung



Integra 2-13 D-Lux mit Ambiente-Paket

## ROLLLADENSCHACHT MIT LICHT – INTEGRA D-LUX

**Der grosse Unterflur-Rollladen verlängert das Becken um 55 cm.**

Die Flachwasser-Sitzbank besteht aus einem zweiteiligen Deckel, dieser ist zu Revisions- und Reinigungszwecken einfach demontierbar. Innovative Lichtvoute optional beleuchtet. Ein sehr hoher Wasserstand und der Einbau von Skimmern ist möglich. Durch grosse Schrägen im unteren Formteil sind versteckte Ansaugungen für eine Gegenstromanlage möglich. Durch die untere Öffnung zum Boden hin kann der Schmutz vom Bodenreiniger leicht mitgenommen werden. Der Rollladenschacht ist für lange Becken konzipiert und bietet durch die tief liegende Wickelwelle eine sehr stabile Fahrt der Rollladenabdeckung.

Beckentyp <b>320</b> , *0,8 m <sup>3</sup>	221831	<b>8'680.-</b>
Beckentyp <b>370</b> , *1,2 m <sup>3</sup>	221832	<b>10'175.-</b>

**Hinweis: Die Transportkosten sind für den Einzeltransport zu berechnen.**

## AMBIENTE PAKETE

### Ambiente Paket in Warmweiss

bestehend aus 4 x ø100 mm HT LED-Scheinwerfer Warmweiss, im Rollladenschacht eingebaut. Mit Trafo 100 W, Kabeldose und Wanddurchführung.

221833 **1'625.-**

### Ambiente Paket RGB-Farblicht

bestehend aus 4 x ø100 mm HT-LED-Scheinwerfer in RGB, im Rollladenschacht eingebaut. Mit Schaltkasten und Fernbedienung, Kabeldose und Wanddurchführung.

221834 **2'770.-**



# Infinity-Rinne / WetLounge



Oben: Ezarri «Ebano»  
Rechts: Bauseits mit Fliesen belegt



WetLounge in Beckenfarbe  
Granicite Steingrau beim  
Modell Modena.

## INFINITY-RINNE AN DER STIRNSEITE

**Überlaufrinne, Mass: 47 cm x 27 cm, gefertigt in Beckenfarbe**

An der Stirnseite fest an das Becken angebaut und um 145 cm abgesenkt, mit Kleber und Fugenmaterial zur bauseitigen Aufbringung eines Decksteins auf die Überlaufkante, Deckstein bauseitig, 2 Rinnenabläufe d125.

Für Beckentyp 320	221398	<b>3'845.-</b>
Für Beckentyp 370	221390	<b>4'285.-</b>
3,20 m Rinnenabdeckrost	221399	<b>1'240.-</b>
3,70 m Rinnenabdeckrost	221392	<b>1'425.-</b>
Pendelgleiter mit Führungsrollen	221-009	<b>130.-</b>

**Individuelle Infinity-Rinnen auf Anfrage**



Infinity-Rinne an der Längsseite

## WETLOUNGE® / FLACHWASSERZONE

**23 cm tief, gefertigt in Beckenfarbe:** Weiss, Papyrus, Silbergrau, Meerblau, Beach, Granicite Steingrau **oder mit Mosaik belegt.**

Flachwasserzone über die gesamte Beckenbreite, mit geradem Boden in Höhe der oberen Treppenstufe. Dadurch wird die WetLounge vollständig von der Rollladenabdeckung abgedeckt. Inkl. zwei Einlaufdüsen 1 1/2", 4 x 0,8 cm.

		<b>WetLounge in Beckenfarbe</b>	<b>Aufpreis für Belegung mit Mosaik</b>
1 m lang für 370 anlamiert	221672	<b>4'850.-</b>	221220 <b>2'150.-</b>
1 m lang für 370 geflanscht	221672	<b>6'620.-</b>	-
1 m lang für 320 anlamiert (nicht für Ancona 1000 x 320)	221672	<b>4'285.-</b>	221221 <b>1'890.-</b>
2 m lang für 370 anlamiert	221672	<b>7'340.-</b>	221222 <b>4'295.-</b>
2 m lang für 370 geflanscht	221672	<b>10'015.-</b>	-
2 m lang für 320 anlamiert (nicht für Ancona 1000 x 320)	221672	<b>6'490.-</b>	221223 <b>3'785.-</b>
2 m lang für 320 geflanscht	221672	<b>9'150.-</b>	-
<b>Lichtpaket WetLounge, Warmweiss</b>	221224	<b>880.-</b>	221224 <b>880.-</b>
2 x HT-Mini + Kunststoffnische 7 W / 12 V, ohne Trafo			
<b>Lichtpaket WetLounge, Farblicht</b>	221225	<b>1'085.-</b>	221225 <b>1'085.-</b>
2 x HT-Mini + Kunststoffnische 5 W / 12 V, ohne Trafo			

# Dekorfliesen aus Glasmosaik / Komplettfliesung



Dekorfliese am Poolrand

## GLASMOSAIK gehört heute zu den anspruchsvollsten und beständigsten Oberflächen im Schwimmbadbau.

Die einzelnen Glasmosaik sind unterschiedlich eingefärbt und geben damit eine völlig unterschiedliche Licht- und Farbreflexion.

Wir empfehlen und verbauen das Mosaik von Ezarri, einem der renommiertesten europäischen Hersteller von Schwimmbadmosaik. Das Material ist qualitativ sehr hochwertig und ermöglicht vielfältige Gestaltungsmöglichkeiten. Die Serie „ZEN“ besticht durch die Naturstein-Optik, die Serien «IRIDESCENT», «COCKTAIL», «SPACE» bzw. «METAL» hingegen mit reflektierenden, changierenden Effekten. Damit erhält Ihr Pool eine ganz neue Wertigkeit. Werkseitig verarbeiten wir die Dekorfliese mit Epoxymaterial als Fliesenkleber und Fugenfüllung. Die Qualität und Beständigkeit ist seit Jahrzehnten bewährt. Frostfest und stabil, nicht vergleichbar mit zementösen Fugen. So geht nachhaltige Qualität!

## DEKORFLIESEN AUS EZARRI GLASMOSAIK, 21 cm hoch

Preis für die Serien «IRIDESCENT», «ZEN», «SPACE», «COCKTAIL»  
oder «METAL», Grösse: 25 x 25 mm, pro lfd. m. 221095 **121.20**

**ACHTUNG:**

**Alle anderen Kollektionen nur nach Rücksprache (Aufpreis). Bitte anfragen.**

Eine vielfältige Farbauswahl von Mosaiken  
sowie Beispiele zur Farbwirkung finden  
Sie unter:








## Jetzt alle Beckentypen optional mit Komplettfliesung lieferbar!

Die Spitze der Oberflächen-Qualität: Alle Becken können ab sofort auf Wunsch werkseitig komplett verfliesung werden. Optisch und haptisch ein Highlight, dauerhaft stabil und nachhaltig durch Epoxy-Material. Geliefert werden die Becken mit einer Transportsicherung aus verschraubter Balkenlage und versehen mit einer LKW-Plane für einen sauberen Transport.

**Preise siehe Preistabellen der Modellseiten.**

Komplettfliesung Ancona mit WetLounge.





# Wählen Sie aus 5 exzellenten Serien von Ezarri ...


*Zen* 25 X 25 MM




CARARRA- ZEN



ASH - ZEN




BALI - ZEN




DOLERITE - ZEN

*Iridescent* 25 X 25 MM



PERLA - IRIDESCENT



COBRE - IRIDESCENT




CUARZO - IRIDESCENT



EBANO - IRIDESCENT

*Metal* 25 X 25 MM



OXIDO - METAL



LAVA - METAL




INOX - METAL




ESMERALDA - METAL


*Space* 25 X 25 MM




SAGITTARIUS- SPACE



TAURUS- SPACE




SCORPIO - SPACE



CAPRICORN - SPACE

*Cocktail* 25 X 25 MM



ALEXANDER - COCKTAIL



BLODDY MARY - COCKTAIL



BLUE LAGOON - COCKTAIL




BLUE MOON - COCKTAIL


Weitere Farbbeispiele finden Sie unter:

**[www.ezarri.com](http://www.ezarri.com)**


Druckbedingt ist die Darstellung der Farbenfarbmuster nicht originalgetreu.

# Notizen





# Qualität - Design - Funktionalität



[www.rivierapool.com](http://www.rivierapool.com)

**RivieraPool®**

Einer der führenden  
deutschen Hersteller von  
Fertigschwimmb Becken  
und Whirlpools.  
Mitglied im bsw.



RivieraPool Fertigschwimmbad GmbH • Klöcknerstrasse 2 • 49744 Geeste-Dalum • Tel. +49 5937 660 • E-Mail: info@rivierapool.com